



REPUBLIKA HRVATSKA - MINISTARSTVO FINANCIJA

STATISTIČKI PRIKAZ

MJESEČNI STATISTIČKI PRIKAZ MINISTARSTVA FINANCIJA - BROJ **253 - 255**

ZAGREB, LISTOPAD - PROSINAC 2016.

X. - XII./2016.

PRIPREMA I IZDAVANJE:

MINISTARSTVO FINANCIJA

ZAVOD ZA MAKROEKONOMSKE I FISKALNE ANALIZE I PROJEKCIJE

KATANČIĆEVA 5, 10000 ZAGREB, REPUBLIKA HRVATSKA

TEL: (385) 1 4591267

FAX: (385) 1 4591393

Uredio:

Zavod za makroekonomske i fiskalne analize i projekcije

**MOLIMO KORISNIKE DA PRILIKOM KORIŠTENJA PODATAKA IZ OVE PUBLIKACIJE
OBAVEZNO NAVEDU IZVOR**

Internet adresa: www.mfin.hr

OZNAKE

§ privremeni podatak

ISSN 1334-4013

SADRŽAJ

Tablica 1: Osnovni makroekonomski pokazatelji hrvatskog gospodarstva	3
Ukupni manjak/višak konsolidirane opće države u 2016. godini	4
Tablica 2: Prihodi državnog proračuna	5
Tablica 3: Rashodi državnog proračuna	6
Tablica 4: Transakcije u nefinancijskoj imovini državnog proračuna	7
Tablica 5: Transakcije u financijskoj imovini državnog proračuna	8
Tablica 6: Transakcije u obvezama državnog proračuna	9
Tablica 7: Transakcije u financijskoj imovini i obvezama, po sektorima	10
Tablica 8: Izvješće o operacijama državnog proračuna	11
Tablica 8A/8B: Različite mjere manjka/viška državnog proračuna	12
Tablica 9: Transakcije Hrvatskog zavoda za zdravstveno osiguranje (HZZO)	13
Tablica 10: Transakcije javnog poduzeća Hrvatske vode (HV)	14
Tablica 11: Transakcije Fonda za zaštitu okoliša i energetska učinkovitost (FZOEU)	15
Tablica 12: Transakcije Hrvatskih autocesta d.o.o. (HAC)	16
Tablica 13: Transakcije Hrvatskih cesta d.o.o. (HC)	17
Tablica 14: Transakcije Državne agencije za osiguranje štednih uloga i sanaciju banaka (DAB)	18
Tablica 15: Transakcije Hrvatskog fonda za privatizaciju (HFP)	19
Tablica 16: Transakcije Agencije za upravljanje državnom imovinom (AUDIO)	20
Tablica 17: Transakcije Centra za restrukturiranje i prodaju (CERP)	21
Tablica 18: Konsolidirana središnja država prema ekonomskoj klasifikaciji	22
Tablica 19: Konsolidirana središnja država prema razinama državne vlasti	23
Tablica 19A/19B: Različite mjere manjka/viška konsolidirane središnje države	24
Tablica 20C: Transakcije jedinica lokalne i područne (regionalne) samouprave - (sve jedinice)	25
Tablica 21C: Konsolidirana opća država prema ekonomskoj klasifikaciji	26
Tablica 22C: Konsolidirana opća država, prema razinama državne vlasti	27
Tablica 24: Unutarnji dug konsolidirane središnje države	28
Tablica 25: Rezultati aukcija Trezorskih zapisa Ministarstva financija	31
Trezorski zapisi	32
Metodološka objašnjenja	34
Rukovodstvo Ministarstva financija	41
Kalendar objavljivanja	42

TABLICA 1: OSNOVNI MAKROEKONOMSKI POKAZATELJI HRVATSKOG GOSPODARSTVA

	2012.	2013.	2014.	2015.	2016.	2016.				2016.						
						Q1	Q2	Q3	Q4	VI.	VII.	VIII.	IX.	X.	XI.	XII.
BDP, tekuće cijene (mil. HRK)	330.456	329.571	328.109	333.837	343.195	77.361	85.040	94.517	86.276	-	-	-	-	-	-	-
BDP, realna međugodišnja promjena (%)	-2,2	-1,1	-0,5	1,6	2,9	2,7	2,8	2,9	3,4	-	-	-	-	-	-	-
Indeks obujma industrijske proizvodnje, međugodišnja promjena (%)	-5,4	-1,7	1,2	2,5	5,0	6,9	3,5	1,8	7,8	4,1	1,2	2,5	1,9	1,8	7,1	14,9
Promet u trgovini na malo, realna međugodišnja promjena (%)	-4,4	-0,3	0,4	2,4	4,0	3,2	3,3	4,7	4,7	2,9	4,4	5,1	4,5	5,3	2,7	5,8
Indeks građevinskih radova, međugodišnja promjena (%)	-12,0	-5,0	-7,3	-0,9	2,8	2,1	1,9	2,1	3,9	1,5	2,5	1,4	1,8	1,0	1,2	8,8
Broj noćenja turista, međugodišnja promjena (%)	4,0	3,4	2,6	7,8	9,1	18,7	3,1	10,0	18,1	2,5	12,2	7,5	11,6	15,9	19,7	25,6
Indeks proizvođačkih cijena industrije, međugodišnja promjena (%)	7,0	0,5	-2,7	-3,8	-4,0	-4,2	-5,6	-4,3	-1,8	-4,8	-5,0	-5,0	-3,0	-2,4	-3,1	-0,1
Indeks potrošačkih cijena, međugodišnja promjena (%)	3,4	2,2	-0,2	-0,5	-1,1	-1,3	-1,7	-1,3	-0,2	-1,6	-1,5	-1,5	-0,9	-0,5	-0,2	0,2
Ukupno zaposleni¹	1.395.111	1.364.298	1.342.149	1.356.568	1.390.418	1.355.893	1.391.199	1.425.740	1.388.842	1.415.733	1.432.505	1.429.126	1.415.588	1.406.461	1.387.370	1.372.696
Broj registriranih nezaposlenih	324.323	345.112	328.187	285.906	241.860	286.357	235.470	214.085	231.529	219.491	217.089	213.340	211.827	225.703	232.267	236.617
Stopa registrirane nezaposlenosti (%)¹	18,9	20,2	19,6	17,4	14,8	17,4	14,5	13,1	14,3	13,4	13,2	13,0	13,0	13,8	14,3	14,7
Stopa anketne nezaposlenosti (%)	15,9	17,3	17,3	16,2	13,1	15,4	12,8	10,9	13,4	-	-	-	-	-	-	-
Prosječna mjesečna bruto plaća (HRK)¹	7.875	7.939	7.953	8.055	7.752	7.756	7.746	7.685	7.824	7.759	7.646	7.764	7.644	7.681	7.959	7.831
Prosječna mjesečna bruto plaća, međugodišnja promjena (%)¹	1,0	0,8	0,2	1,3	1,9	2,6	1,5	1,7	1,7	1,1	1,0	2,5	1,8	0,9	2,5	1,7
Tečaj EUR/HRK	7,52	7,57	7,63	7,61	7,53	7,62	7,50	7,49	7,52	7,51	7,49	7,48	7,49	7,50	7,51	7,53
Tečaj USD/HRK	5,85	5,71	5,75	6,86	6,80	6,92	6,64	6,71	6,96	6,69	6,77	6,67	6,68	6,80	6,95	7,14
Izvoz roba, međugodišnja promjena (%)	1,6	0,3	9,0	11,0	5,7	4,0	3,4	2,2	12,9	0,2	-7,6	18,0	0,7	6,4	6,1	28,3
Uvoz roba, međugodišnja promjena (%)	0,7	2,6	4,5	7,7	5,4	4,0	5,3	2,4	9,7	3,1	-6,2	12,2	3,3	0,5	8,6	20,9
Tekući račun platne bilance (mil. EUR)	-21	443	887	2.099	1.169	-1.583	99	3.349	-697	-	-	-	-	-	-	-
Tekući račun platne bilance (% BDP-a)	0,0	1,0	2,1	4,8	2,6	4,1	4,3	3,1	2,6	-	-	-	-	-	-	-
Međunarodne pričuve HNB (mil. EUR)	11.236	12.908	12.688	13.707	13.514	13.199	12.936	13.039	13.514	12.936	13.906	14.097	13.039	12.993	13.971	13.514
Inozemni dug RH (mil. EUR)	45.297	45.803	46.416	45.384	41.668	44.283	43.440	42.435	41.668	43.440	44.162	43.681	42.435	42.582	43.806	41.668
Inozemni dug RH (% BDP-a)	103,2	105,3	108,0	103,6	91,4	100,2	97,4	94,1	91,4	97,4	98,1	97,0	94,1	93,6	96,2	91,4
Unutarnji dug konsolidirane središnje države (mil. HRK)	103.254	113.676	120.314	124.652	126.153	127.364	125.020	127.730	126.153	125.020	127.567	129.279	127.730	126.848	126.558	126.153
Kreditni drugih monetarnih financijskih institucija, međugodišnja promjena (%)	-2,4	0,9	-2,3	-2,0	-6,0	-5,7	-4,8	-6,4	-6,0	-4,8	-6,4	-5,8	-6,4	-5,9	-5,5	-6,0
Kamatna stopa na trezorske zapise od 91 dan, krajem razdoblja (%)	1,25	0,75	0,28	0,43	0,40	0,40	-	-	-	-	-	-	-	-	-	-
ZIBOR (3 mj.), prosjek (%)	3,43	1,51	0,97	1,23	0,86	0,92	0,81	0,83	0,87	0,80	0,79	0,82	0,87	0,88	0,88	0,86

¹ Zbog metodoloških izmjena, podaci o administrativnoj zaposlenosti i plaćama u 2016. godini nisu usporedivi s ranije objavljenim podacima.
Izvor: Državni zavod za statistiku, Hrvatska narodna banka, Ministarstvo financija

UKUPNI MANJAK/VIŠAK OPĆEG PRORAČUNA U 2016. GODINI

U skladu s ostvarenim prihodima i izvršenim rashodima, ukupni manjak proračuna opće države iskazan prema nacionalnoj metodologiji računskog plana u 2016. godini ostvaren je u iznosu od 3,3 milijarde kuna ili 1% BDP-a, što je za 0,7 postotnih bodova manje u odnosu na planirani manjak. Pritom je glavina manjka od 1% BDP-a zabilježena na razini državnog proračuna, dok je na razini izvanproračunskih korisnika ostvaren manjak od 0,03% BDP-a. Proračuni svih jedinica lokalne i područne (regionalne) samouprave, zajedno sa županijskim upravama za ceste, zabilježili su višak od 0,04% BDP-a. Istodobno, manjak proračuna opće države iskazan prema metodologiji GFS 2001 iznosi 2,7 milijardi kuna ili 0,8% BDP-a.

Prema Izvješću Državnog zavoda za statistiku o prekomjernom proračunskom manjku iz travnja 2017., a sukladno metodologiji ESA 2010, manjak proračuna opće države u 2016. godini iznosio je 2,8 milijardi kuna ili 0,8% BDP-a.

Obuhvat opće države prema metodologiji ESA 2010 razlikuje se od obuhvata koji se utvrđuje Zakonom o proračunu. Naime, pravila metodologije ESA 2010 iziskuju niz specifičnih reklasifikacija određenih transakcija uslijed čega, primjerice transakcije koje se prema nacionalnoj metodologiji i računovodstvenim pravilima iskazuju kao financijske, mogu prema pravilima metodologije ESA 2010 predstavljati rashod i time utjecati na visinu manjka proračuna opće države. Nadalje, u određenim okolnostima prihodi koji se po nacionalnoj metodologiji i računovodstvenim pravilima priznaju u cijelosti u izvještajnoj godini, moraju se po pravilima metodologije ESA 2010 vremenski razgraničiti, s postupnim priznavanjem tijekom niza budućih godina (primjer jednokratnog prijenosa sredstava iz II. mirovinskog stupa u I. stup u 2014. i 2015. godini).

Tablica: Ukupni manjak/višak općeg proračuna u 2015. i 2016. godini

(u 000 kunama)	Ostvarenje 2015.	Plan 2016.	Ostvarenje 2016.
Manjak/višak državnog proračuna % BDP-a	-8.851.961 -2,7	-5.347.883 -1,6	-3.389.411 -1,0
Manjak/višak izvanproračunskih korisnika % BDP-a	636.666 0,2	-971.846 -0,3	-87.386 -0,03
Manjak/višak JLP(R)S i ŽUC % BDP-a	597.711 0,2	600.000 0,2	139.443 0,04
Ukupni manjak/višak opće države % BDP-a	-7.617.584 -2,3	-5.719.729 -1,7	-3.337.355 -1,0
Ostale prilagodbe, ESA 2010 metodologija % BDP-a	-3.728.408 -1,1	120.315 0,0	580.195 0,2
Ukupni manjak/višak konsolidirane opće države, ESA 2010 metodologija % BDP-a	-11.345.992 -3,4	-5.599.414 -1,6	-2.757.160 -0,8

Izvor: Ministarstvo financija

Napomena:

U 2015. godini obuhvaćeno je 575 lokalnih jedinica pri čemu financijski izvještaj u zadnom roku nije dostavio Kloštar Podravski.

U 2016. godini obuhvaćeno je svih 576 lokalnih jedinica.

TABLICA 2: PRIHODI DRŽAVNOG PRORAČUNA

	(000 HRK)	2015.	I. - III. 2016.	IV. - VI. 2016.	VII. - IX. 2016.	X. - XII. 2016.	2016.	X. 2016.	XI. 2016.	XII. 2016.
1	PRIHODI (11+12+13+14)	109.110.879	25.268.304	30.864.301	31.244.597	29.011.536	116.388.738	9.925.703	9.234.944	9.850.889
11	Porezi (111+113+114+115+116)	68.280.769	15.548.906	18.893.447	19.743.428	17.772.751	71.958.532	6.160.162	5.839.965	5.772.624
111	Porezi na dohodak, dobit i kapitalnu dobit (1111+1112)	8.312.198	2.312.983	3.121.890	1.874.695	2.110.408	9.419.976	721.864	724.882	663.662
1111	Plaćanja pojedinaca (porez na dohodak)	2.068.143	626.744	601.565	481.287	522.403	2.231.999	189.115	185.754	147.534
1112	Plaćanja trgovačkih društava (porez na dobit)	6.244.055	1.686.239	2.520.325	1.393.408	1.588.005	7.187.977	532.749	539.128	516.128
113	Porezi na imovinu	172.368	40.768	47.614	43.958	51.800	184.140	16.785	17.326	17.689
114	Porezi na dobra i usluge (1141+...+1146)	59.090.678	13.023.241	15.554.407	17.636.844	15.451.507	61.665.999	5.368.740	5.042.579	5.040.188
1141	Opći porezi na dobra i usluge (11411+11412)	43.746.891	9.636.107	10.918.948	13.346.929	11.510.444	45.412.428	4.057.732	3.843.694	3.609.018
11411	Porez na dodanu vrijednost	43.577.753	9.587.931	10.869.387	13.301.859	11.459.290	45.218.467	4.041.039	3.826.423	3.591.828
11412	Porez na prodaju	169.138	48.176	49.561	45.070	51.154	193.961	16.693	17.271	17.190
1142	Trošarine (11421+11422+11423+11424+11425+11426+11427+11428)	13.923.204	3.063.862	4.279.853	3.948.088	3.460.532	14.752.335	1.200.833	1.074.409	1.185.290
11421	-na osobne automobile, ostala motorna vozila, plovila i zrakoplove	813.670	187.312	294.201	259.300	258.044	998.858	84.405	74.218	99.421
11422	-na naftne derivate	7.781.809	1.680.506	1.927.131	2.499.765	2.047.932	8.155.334	747.091	655.023	645.818
11423	-na alkohol	254.792	49.285	64.764	86.341	57.211	257.600	18.712	16.782	21.717
11424	-na pivo	639.328	94.518	161.833	245.819	117.875	620.046	45.504	32.067	40.305
11425	-na bezalkoholna pića	123.126	22.557	30.289	42.786	27.004	122.635	11.584	7.705	7.714
11426	-na duhanske proizvode	4.187.275	1.003.013	1.770.687	781.103	920.482	4.475.286	281.668	279.475	359.339
11427	-na kavu	123.186	26.667	30.940	32.938	31.985	122.530	11.869	9.136	10.980
11428	-na luksuzne proizvode	20	4	8	36	-2	47	1	1	-4
115	Porezi na međunarodnu trgovinu i transakcije	419.113	104.228	97.577	110.132	92.399	404.876	32.079	33.283	27.577
116	Ostali porezi	286.412	67.686	71.959	77.799	66.097	283.541	20.694	21.895	23.508
12	Socijalni doprinosi	22.853.390	5.335.276	5.590.966	5.644.051	5.624.014	22.194.307	1.872.773	1.856.213	1.895.028
121	Doprinosi za socijalno osiguranje (1211+1212+1213+1214)	22.853.390	5.335.276	5.590.966	5.644.051	5.624.014	22.194.307	1.872.773	1.856.213	1.895.028
1211	Doprinosi zaposlenika	19.302.766	4.483.550	4.672.769	4.702.488	4.702.007	18.560.814	1.562.045	1.554.573	1.585.389
1212	Doprinosi poslodavaca	3.433.629	746.707	735.733	742.902	722.792	2.948.134	242.180	236.994	243.618
1213	Doprinosi od samozaposlenih ili nezaposlenih	116.995	105.019	182.464	198.661	199.215	685.359	68.548	64.646	66.021
1214	Neklasificirani doprinosi	0	0	0	0	0	0	0	0	0
13	Pomoći	10.025.563	2.882.993	4.200.206	2.976.864	3.863.096	13.923.159	1.108.251	892.365	1.862.480
14	Ostali prihodi (141+142+143+144+145)	7.951.157	1.501.129	2.179.682	2.880.254	1.751.675	8.312.740	784.517	646.401	320.757
141	Prihodi od imovine (1411+1412+1413+1415)	2.517.480	339.635	837.546	1.379.515	649.817	3.206.513	152.425	238.625	258.767
1411	Kamate	104.893	9.397	21.135	254.799	207.011	492.342	20.730	3.556	182.725
1412	Dividende	884.373	7.973	610.968	802.843	47.403	1.469.187	15.596	1.750	30.057
1413	Povlačenje iz prihoda kvazikorporacija	0	0	0	0	0	0	0	0	0
1415	Zakupnina (koncesije i slično)	1.528.214	322.265	205.443	321.873	395.403	1.244.984	116.099	233.319	45.985
142	Prodaja roba i usluga (1422+1423)	3.283.020	668.215	876.783	991.701	538.624	3.075.323	448.690	243.450	-153.516
1421	Prodaja od strane tržišnih ustanova	0	0	0	0	0	0	0	0	0
1422	Administrativne takse	958.759	191.836	305.784	245.538	239.728	982.886	76.675	68.733	94.320
1423	Prihodi od slučajne prodaje na tržištu	2.324.261	476.379	570.999	746.163	298.896	2.092.437	372.015	174.717	-247.836
143	Naknade, kazne i globe	553.596	125.011	124.601	136.942	143.685	530.239	57.263	43.112	43.310
144	Neobvezni prijenosi osim pomoći	150.977	14.897	16.118	19.790	20.617	71.422	6.449	5.110	9.058
145	Razni i neprepoznati prihodi	1.446.084	353.371	324.634	352.306	398.932	1.429.243	119.690	116.104	163.138

Izvor: Ministarstvo financija

Od siječnja 2015. godine Hrvatski zavod za zdravstveno osiguranje izdvojen je iz sustava državne riznice i državnog proračuna te se njegovi podaci iskazuju u podacima izvanproračunskih korisnika državnog proračuna. U državnom proračunu iskazan je transfer HZZO-u.

U podacima po metodologiji GFS 2001, počevši od siječnja 2016. nadalje, izmijenjena je u odnosu na ranija razdoblja metodologija iskazivanja plaća i određenih naknada zaposlenima osnovnog i srednjeg školstva koje se temeljem zakonskih odredbi isplaćuju iz državnog proračuna. Ustanove osnovnog i srednjeg školstva proračunski su korisnici jedinica lokalne i područne (regionalne) samouprave. Stoga se, radi dosljedne primjene statističkog obuhvata pojedinih podsektora opće države, navedeni rashodi ne iskazuju u državnom proračunu i u središnjoj državi više na stavkama GFS-a 2111, 2121 i 22 nego kao tekuća pomoć lokalnoj državi u sklopu stavke GFS-a 2631. Kod lokalne države iskazuju se prihodi od primljene pomoći te rashodi na stavkama GFS-a 2111, 2121 i 22.

TABLICA 3: RASHODI DRŽAVNOG PRORAČUNA

	(000 HRK)	2015.	I. - III. 2016.	IV. - VI. 2016.	VII. - IX. 2016.	X. - XII. 2016.	2016.	X. 2016.	XI. 2016.	XII. 2016.
2	RASHODI (21+22+24+25+26+27+28)	115.455.805	27.612.565	29.875.903	29.180.154	30.497.513	117.166.135	9.050.878	9.706.326	11.740.309
21	Naknade zaposlenima (211+212)	18.471.877	4.640.920	4.684.880	4.894.208	4.918.740	19.138.748	1.585.358	1.577.150	1.756.232
211	Plaće i nadnice	15.643.353	3.930.105	3.968.806	4.173.428	4.202.344	16.274.683	1.344.609	1.338.497	1.519.238
212	Socijalni doprinosi	2.828.524	710.815	716.074	720.780	716.396	2.864.065	240.749	238.653	236.994
22	Korištenje dobara i usluga	10.453.567	2.165.366	2.553.235	2.340.807	3.418.027	10.477.435	974.469	721.904	1.721.654
24	Kamate (241+242+243)	10.621.298	3.375.133	1.948.525	3.441.169	1.575.098	10.339.925	440.167	736.148	398.783
241	Inozemne	4.841.712	1.475.520	1.090.467	1.423.255	674.765	4.664.007	297.498	365.472	11.795
242	Tuzemne	5.779.586	1.899.613	858.058	2.017.914	900.333	5.675.918	142.669	370.676	386.988
25	Subvencije (251+252)	6.425.996	545.112	3.133.052	798.985	1.611.490	6.088.639	284.165	1.019.030	308.295
251	Trgovačkim društvima u javnom sektoru	1.094.442	260.592	227.074	250.975	334.745	1.073.386	87.878	149.419	97.448
252	Trgovačkim društvima izvan javnog sektora	5.331.554	284.520	2.905.978	548.010	1.276.745	5.015.253	196.287	869.611	210.847
26	Pomoći (261+262+263)	18.907.153	4.651.504	4.640.831	5.389.720	6.136.302	20.818.357	1.725.993	1.582.160	2.828.149
261	Inozemnim vladama (2611+2612)	19.849	73	803	2.312	21.962	25.150	8.388	480	13.094
2611	Tekuće	13.381	73	803	1.495	15.463	17.834	7.655	23	7.785
2612	Kapitalne	6.468	0	0	817	6.499	7.316	733	457	5.309
262	Međunarodnim institucijama (2621+2622)	3.211.226	974.068	601.092	810.221	1.034.860	3.420.241	282.538	305.908	446.414
2621	Tekuće	3.211.226	974.068	601.092	810.221	1.034.860	3.420.241	282.538	305.908	446.414
2622	Kapitalne	0	0	0	0	0	0	0	0	0
263	Unutar opće države (2631+2632)	15.676.078	3.677.363	4.038.936	4.577.187	5.079.480	17.372.966	1.435.067	1.275.772	2.368.641
2631	Tekuće	12.788.736	2.950.827	3.214.515	3.405.923	3.645.244	13.216.509	1.125.010	1.021.794	1.498.440
2632	Kapitalne	2.887.342	726.536	824.421	1.171.264	1.434.236	4.156.457	310.057	253.978	870.201
27	Socijalne naknade (271+272+273)	45.136.539	11.204.647	11.206.405	11.117.029	11.290.533	44.818.614	3.697.518	3.679.873	3.913.142
271	Socijalne naknade iz osiguranja	32.105.398	8.291.726	8.274.966	8.180.910	8.238.469	32.986.071	2.734.554	2.739.151	2.764.764
272	Naknade za socijalnu pomoć	12.857.058	2.880.788	2.903.339	2.884.790	3.020.350	11.689.267	945.064	932.665	1.142.621
273	Socijalne naknade za zaposlenike	174.083	32.133	28.100	51.329	31.714	143.276	17.900	8.057	5.757
28	Ostali rashodi (281+282)	5.439.375	1.029.883	1.708.975	1.198.236	1.547.323	5.484.417	343.208	390.061	814.054
281	Rashodi za imovinu osim kamata	705	358	186	231	225	1.000	68	42	115
282	Razni ostali rashodi (2821+2822)	5.438.670	1.029.525	1.708.789	1.198.005	1.547.098	5.483.417	343.140	390.019	813.939
2821	Tekući	3.406.647	538.127	1.192.502	617.430	1.011.087	3.359.146	192.238	277.546	541.303
2822	Kapitalni	2.032.023	491.398	516.287	580.575	536.011	2.124.271	150.902	112.473	272.636

Izvor: Ministarstvo financija
Od siječnja 2015. godine Hrvatski zavod za zdravstveno osiguranje izdvojen je iz sustava državne riznice i državnog proračuna te se njegovi podaci iskazuju u podacima izvanproračunskih korisnika državnog proračuna. U državnom proračunu iskazan je transfer HZZO-u.
U podacima po metodologiji GFS 2001, počevši od siječnja 2016. nadalje, izmijenjena je u odnosu na ranija razdoblja metodologija iskazivanja plaća i određenih naknada zaposlenima osnovnog i srednjeg školstva koje se temeljem zakonskih odredbi isplaćuju iz državnog proračuna. Ustanove osnovnog i srednjeg školstva proračunski su korisnici jedinica lokalne i područne (regionalne) samouprave. Stoga se, radi dosljedne primjene statističkog obuhvata pojedinih podsektora opće države, navedeni rashodi ne iskazuju u državnom proračunu i u središnjoj državi više na stavkama GFS-a 2111, 2121 i 22 nego kao tekuća pomoć lokalnoj državi u sklopu stavke GFS-a 2631. Kod lokalne države iskazuju se prihodi od primljene pomoći te rashodi na stavkama GFS-a 2111, 2121 i 22.

TABLICA 4: TRANSAKCIJE U NEFINANCIJSKOJ IMOVINI DRŽAVNOG PRORAČUNA

	(000 HRK)	2015.	I. - III. 2016.	IV. - VI. 2016.	VII. - IX. 2016.	X. - XII. 2016.	2016.	X. 2016.	XI. 2016.	XII. 2016.
31	NETO STJECANJE NEFINANCIJSKE IMOVINE (311+312+313+314)	2.507.035	490.997	541.011	679.385	900.621	2.612.014	82.750	124.486	693.385
31,1	Nabava nefinancijske imovine (311,1+312,1+313,1+314,1)	3.152.044	570.424	636.272	769.126	1.086.371	3.062.193	145.360	168.372	772.639
31,2	Prodaja nefinancijske imovine (311,2+312,2+313,2+314,2)	645.009	79.427	95.261	89.741	185.750	450.179	62.610	43.886	79.254
311	Proizvedena dugotrajna imovina (3111+3112+3113)	2.463.147	423.032	540.743	613.663	860.696	2.438.134	100.991	126.923	632.782
311,1	Nabava: proizvedena dugotrajna imovina (3111,1+3112,1+3113,1)	2.774.448	494.348	619.400	689.948	980.760	2.784.456	140.829	152.178	687.753
311,2	Prodaja: proizvedena dugotrajna imovina (3111,2+3112,2+3113,2)	311.301	71.316	78.657	76.285	120.064	346.322	39.838	25.255	54.971
3111	Zgrade i građevine (3111,1-3111,2)	697.830	61.472	265.504	166.609	261.657	755.242	9.870	35.246	216.541
3111,1	Nabava: zgrade i građevine	1.004.733	132.265	342.063	242.092	378.608	1.095.028	49.393	59.146	270.069
3111,2	Prodaja: zgrada i građevine	306.903	70.793	76.559	75.483	116.951	339.786	39.523	23.900	53.528
3112	Postrojenja i oprema (3112,1-3112,2)	1.625.709	326.417	229.692	423.091	605.763	1.584.963	76.997	85.505	443.261
3112,1	Nabava: postrojenja i oprema	1.629.906	326.903	231.738	423.856	608.768	1.591.265	77.233	86.848	444.687
3112,2	Prodaja: postrojenja i oprema	4.197	486	2.046	765	3.005	6.302	236	1.343	1.426
3113	Ostala dugotrajna imovina (3113,1-3113,2)	139.608	35.143	45.547	23.963	-6.724	97.929	14.124	6.172	-27.020
3113,1	Nabava: ostala dugotrajna imovina	139.809	35.180	45.599	24.000	-6.616	98.163	14.203	6.184	-27.003
3113,2	Prodaja: ostala dugotrajna imovina	201	37	52	37	108	234	79	12	17
312	Zalihe	9.966	58.468	-6.655	45.014	7.973	104.800	824	1.336	5.813
312,1	Nabava: zalihe	288.656	59.134	257	47.638	28.900	135.929	1.039	1.335	26.526
312,2	Prodaja: zalihe	278.690	666	6.912	2.624	20.927	31.129	215	-1	20.713
313	Pohranjene vrijednosti (313,1-313,2)	366	-6	-67	45	802	774	245	120	437
313,1	Nabava: pohranjene vrijednosti	1.081	10	76	45	801	932	244	120	437
313,2	Prodaja: pohranjene vrijednosti	715	16	143	0	-1	158	-1	0	0
314	Neproizvedena imovina (314,1-314,2-314,3-314,4)	33.556	9.503	6.990	20.663	31.150	68.306	-19.310	-3.893	54.353
314,1	Nabava: neproizvedena imovina (3141,1+3142,1+3143,1+3144,1)	87.859	16.932	16.539	31.495	75.910	140.876	3.248	14.739	57.923
314,2	Prodaja: neproizvedena imovina (3141,2+3142,2+3143,2+3144,2)	54.303	7.429	9.549	10.832	44.760	72.570	22.558	18.632	3.570
3141	Zemljište (3141,1-3141,2)	-39.392	-7.408	-9.262	-10.596	-43.810	-71.076	-22.181	-18.154	-3.475
3141,1	Nabava: zemljište	14.771	4	216	186	911	1.317	375	477	59
3141,2	Prodaja: zemljište	54.163	7.412	9.478	10.782	44.721	72.393	22.556	18.631	3.534
3142	Rudna bogatstva	0	0	0	0	0	0	0	0	0
3142,1	Nabava: rudna bogatstva	0	0	0	0	0	0	0	0	0
3142,2	Prodaja: rudna bogatstva	0	0	0	0	0	0	0	0	0
3143	Ostala prirodna imovina	13	0	0	0	0	0	0	0	0
3144	Nematerijalna neproizvedena imovina (3144,1-3144,2)	72.935	16.911	16.252	31.259	74.960	139.382	2.871	14.261	57.828
3144,1	Nabava: nematerijalna neproizvedena imovina	73.075	16.928	16.323	31.309	74.999	139.559	2.873	14.262	57.864
3144,2	Prodaja: nematerijalna neproizvedena imovina	140	17	71	50	39	177	2	1	36

Izvor: Ministarstvo financija

Od siječnja 2015. godine Hrvatski zavod za zdravstveno osiguranje izdvojen je iz sustava državne riznice i državnog proračuna te se njegovi podaci iskazuju u podacima izvanproračunskih korisnika državnog proračuna. U državnom proračunu iskazan je transfer HZZO-u.

U podacima po metodologiji GFS 2001, počevši od siječnja 2016. nadalje, izmijenjena je u odnosu na ranija razdoblja metodologija iskazivanja plaća i određenih naknada zaposlenima osnovnog i srednjeg školstva koje se temeljem zakonskih odredbi isplaćuju iz državnog proračuna. Ustanove osnovnog i srednjeg školstva proračunski su korisnici jedinica lokalne i područne (regionalne) samouprave. Stoga se, radi dosljedne primjene statističkog obuhvata pojedinih podsektora opće države, navedeni rashodi ne iskazuju u državnom proračunu i u središnjoj državi više na stavkama GFS-a 2111, 2121 i 22 nego kao tekuća pomoć lokalnoj državi u sklopu stavke GFS-a 2631. Kod lokalne države iskazuju se prihodi od primljene pomoći te rashodi na stavkama GFS-a 2111, 2121 i 22.

TABLICA 5: TRANSAKCIJE U FINANCIJSKOJ IMOVINI DRŽAVNOG PRORAČUNA

	(000 HRK)	2015.	I. - III. 2016.	IV. - VI. 2016.	VII. - IX. 2016.	X. - XII. 2016.	2016.	X. 2016.	XI. 2016.	XII. 2016.
32	NETO STJECANJE FINANCIJSKE IMOVINE (321+322+323)	-3.228.138	-692.910	-1.578.137	4.273.777	-4.901.179	-2.898.449	-316.737	-1.276.831	-3.307.611
32,1	Izdaci za financijsku imovinu (321,1+322,1)	4.824.463	106.389	433.654	247.980	907.072	1.695.095	358.366	247.089	301.617
32,2	Primici od financijske imovine (321,2+322,2)	8.854.853	3.122.669	465.182	117.979	231.155	3.936.985	81.896	124.066	25.193
	Novac i depoziti (3212+3222)	802.252	2.323.370	-1.546.609	4.143.776	-5.577.096	-656.559	-593.207	-1.399.854	-3.584.035
321	Tuzemna (3212+3213+3214+3215+3216+3217+3218)	-3.434.307	-702.798	-1.772.728	4.273.561	-5.097.168	-3.299.133	-316.737	-1.471.951	-3.308.480
321,1	Izdaci za tuzemnu financijsku imov. (3213,1+...+3218,1)	4.618.294	96.501	239.063	247.764	711.083	1.294.411	358.366	51.969	300.748
321,2	Primici od tuzemne financijske imov. (3213,2+...+3218,2)	8.854.853	3.122.669	465.182	117.979	231.155	3.936.985	81.896	124.066	25.193
3212	Novac i depoziti	802.252	2.323.370	-1.546.609	4.143.776	-5.577.096	-656.559	-593.207	-1.399.854	-3.584.035
3213	Vrijednosni papiri osim dionica (3213,1-3213,2)	0	0	0	0	0	0	0	0	0
3213,1	Izdaci: vrijednosni papiri osim dionica	0	0	0	0	0	0	0	0	0
3213,2	Primici: vrijednosni papiri osim dionica	0	0	0	0	0	0	0	0	0
3214	Zajmovi (3214,1-3214,2)	-4.790.551	-3.029.943	15.396	56.150	406.243	-2.552.154	243.428	27.903	134.912
3214,1	Izdaci: zajmovi	4.063.186	92.726	235.371	174.129	537.398	1.039.624	325.324	51.969	160.105
3214,2	Primici: zajmovi	8.853.737	3.122.669	219.975	117.979	131.155	3.591.778	81.896	24.066	25.193
3215	Dionice i ostali udjeli (3215,1-3215,2)	553.992	3.775	-241.515	73.635	73.685	-90.420	33.042	-100.000	140.643
3215,1	Izdaci: dionice i ostali udjeli	555.108	3.775	3.692	73.635	173.685	254.787	33.042	0	140.643
3215,2	Primici: dionice i ostali udjeli	1.116	0	245.207	0	100.000	345.207	0	100.000	0
322	Inozemna (3222+3223+3224+3225+3226+3227+3228)	206.169	9.888	194.591	216	195.989	400.684	0	195.120	869
322,1	Izdaci za inozemnu financijsku imov. (3223,1+...+3228,1)	206.169	9.888	194.591	216	195.989	400.684	0	195.120	869
322,2	Primici od inozemne financijske imov. (3223,2+...+3228,2)	0	0	0	0	0	0	0	0	0
3222	Novac i depoziti	0	0	0	0	0	0	0	0	0
3224	Zajmovi (3224,1-3224,2)	0	0	0	0	0	0	0	0	0
3224,1	Izdaci: zajmovi	0	0	0	0	0	0	0	0	0
3224,2	Primici: zajmovi	0	0	0	0	0	0	0	0	0
3225	Dionice i ostali udjeli (3225,1-3225,2)	206.169	9.888	194.591	216	195.989	400.684	0	195.120	869
3225,1	Izdaci: dionice i ostali udjeli	206.169	9.888	194.591	216	195.989	400.684	0	195.120	869
3225,2	Primici: dionice i ostali udjeli	0	0	0	0	0	0	0	0	0
323	Monetarno zlato i SPV	0	0	0	0	0	0	0	0	0

Izvor: Ministarstvo financija

Od siječnja 2015. godine Hrvatski zavod za zdravstveno osiguranje izdvojen je iz sustava državne riznice i državnog proračuna te se njegovi podaci iskazuju u podacima izvanproračunskih korisnika državnog proračuna. U državnom proračunu iskazan je transfer HZZO-u.

U podacima po metodologiji GFS 2001, počevši od siječnja 2016. nadalje, izmijenjena je u odnosu na ranija razdoblja metodologija iskazivanja plaća i određenih naknada zaposlenima osnovnog i srednjeg školstva koje se temeljem zakonskih odredbi isplaćuju iz državnog proračuna. Ustanove osnovnog i srednjeg školstva proračunski su korisnici jedinica lokalne i područne (regionalne) samouprave. Stoga se, radi dosljedne primjene statističkog obuhvata pojedinih podsektora opće države, navedeni rashodi ne iskazuju u državnom proračunu i u središnjoj državi više na stavkama GFS-a 2111, 2121 i 22 nego kao tekuća pomoć lokalnoj državi u sklopu stavke GFS-a 2631. Kod lokalne države iskazuju se prihodi od primljene pomoći te rashodi na stavkama GFS-a 2111, 2121 i 22.

TABLICA 6: TRANSAKCIJE U OBVEZAMA DRŽAVNOG PRORAČUNA

	(000 HRK)	2015.	I. - III. 2016.	IV. - VI. 2016.	VII. - IX. 2016.	X. - XII. 2016.	2016.	X. 2016.	XI. 2016.	XII. 2016.
33	NETO STJECANJE OBVEZA (331+332)	5.623.823	2.142.348	-2.025.524	2.888.719	-2.514.581	490.962	-1.108.812	-680.963	-724.806
33,1	Otplate (331,1+332,1)	23.924.872	2.794.944	5.825.470	5.779.318	2.499.893	16.899.625	1.194.179	719.305	586.409
33,2	Zaduživanje (331,2+332,2)	29.548.695	4.937.292	3.799.946	8.668.037	-14.688	17.390.587	85.367	38.342	-138.397
	Novac i depoziti (3312+3322)	0	0	0	0	0	0	0	0	0
331	Tuzemne (3312+3313+3314+3316+3317+3318)	1.797.283	3.679.767	-2.524.179	2.914.647	-2.064.867	2.005.368	-803.065	-580.753	-681.049
331,1	Tuzemne otplate (3313,1+3314,1+3315,1+3316,1+3317,1+3318,1)	15.583.662	1.224.018	5.017.371	5.699.871	1.985.506	13.926.766	874.042	619.095	492.369
331,2	Tuzemno zaduživanje (3313,2+3314,2+3315,2+3316,2+3317,2+3318,2)	17.380.945	4.903.785	2.493.192	8.614.518	-79.361	15.932.134	70.977	38.342	-188.680
3312	Novac i depoziti	0	0	0	0	0	0	0	0	0
3313	Vrijednosni papiri osim dionica (3313,2-3313,1)	2.228.234	4.898.609	-1.920.362	4.595.352	-10.608	7.562.991	70.986	34.268	-115.862
3313,1	Otplata: vrijednosni papiri osim dionica	8.148.769	0	0	3.500.000	0	3.500.000	0	0	0
3313,2	Zaduživanje: vrijednosni papiri osim dionica	10.377.003	4.898.609	-1.920.362	8.095.352	-10.608	11.062.991	70.986	34.268	-115.862
3314	Zajmovi (3314,2-3314,1)	-430.951	-1.218.842	-603.817	-1.680.705	-2.054.259	-5.557.623	-874.051	-615.021	-565.187
3314,1	Otplata: zajmovi	7.434.893	1.224.018	5.017.371	2.199.871	1.985.506	10.426.766	874.042	619.095	492.369
3314,2	Zaduživanje: zajmovi	7.003.942	5.176	4.413.554	519.166	-68.753	4.869.143	-9	4.074	-72.818
332	Inozemne (3322+3323+3324+3326+3327+3328)	3.826.540	-1.537.419	498.655	-25.928	-449.714	-1.514.406	-305.747	-100.210	-43.757
332,1	Inozemne otplate (3323,1+3324,1+3325,1+3326,1+3327,1+3328,1)	8.341.210	1.570.926	808.099	79.447	514.387	2.972.859	320.137	100.210	94.040
332,2	Inozemno zaduživanje (3323,2+3324,2+3325,2+3326,2+3327,2+3328,2)	12.167.750	33.507	1.306.754	53.519	64.673	1.458.453	14.390	0	50.283
3322	Novac i depoziti	0	0	0	0	0	0	0	0	0
3323	Vrijednosni papiri osim dionica (3323,2-3323,1)	5.670.096	0	0	0	0	0	0	0	0
3323,1	Otplata: vrijednosni papiri osim dionica	5.770.569	0	0	0	0	0	0	0	0
3323,2	Zaduživanje: vrijednosni papiri osim dionica	11.440.665	0	0	0	0	0	0	0	0
3324	Zajmovi (3324,2-3324,1)	-1.843.556	-1.537.419	498.655	-25.928	-449.714	-1.514.406	-305.747	-100.210	-43.757
3324,1	Otplata: zajmovi	2.570.641	1.570.926	808.099	79.447	514.387	2.972.859	320.137	100.210	94.040
3324,2	Zaduživanje: zajmovi	727.085	33.507	1.306.754	53.519	64.673	1.458.453	14.390	0	50.283

Izvor: Ministarstvo financija

Od siječnja 2015. godine Hrvatski zavod za zdravstveno osiguranje izdvojen je iz sustava državne riznice i državnog proračuna te se njegovi podaci iskazuju u podacima izvanproračunskih korisnika državnog proračuna. U državnom proračunu iskazan je transfer HZZO-u.

U podacima po metodologiji GFS 2001, počevši od siječnja 2016. nadalje, izmijenjena je u odnosu na ranija razdoblja metodologija iskazivanja plaća i određenih naknada zaposlenima osnovnog i srednjeg školstva koje se temeljem zakonskih odredbi isplaćuju iz državnog proračuna. Ustanove osnovnog i srednjeg školstva proračunski su korisnici jedinica lokalne i područne (regionalne) samouprave. Stoga se, radi dosljedne primjene statističkog obuhvata pojedinih podsektora opće države, navedeni rashodi ne iskazuju u državnom proračunu i u središnjoj državi više na stavkama GFS-a 2111, 2121 i 22 nego kao tekuća pomoć lokalnoj državi u sklopu stavke GFS-a 2631. Kod lokalne države iskazuju se prihodi od primljene pomoći te rashodi na stavkama GFS-a 2111, 2121 i 22.

TABLICA 7: TRANSAKCIJE U FINACIJSKOJ IMOVINI I OBVEZAMA, PO SEKTORIMA

	(000 HRK)	I. - XII. 2016.				
		Državni proračun	Izvanproračunski korisnici	Konsolidirana središnja država	Lokalna država	Konsolidirana opća država
82 (=32)	NETO STJECANJE FINACIJSKE IMOVINE	-2.898.449	-102.532	-3.048.486	211.940	-2.850.279
	Izdaci za financijsku imovinu	2.073.034	237.496	2.002.499	538.806	2.525.691
	Primici od financijske imovine	4.971.483	340.028	5.050.985	326.866	5.375.970
821 (=321)	Tuzemna	-3.299.133	-102.532	-3.449.170	211.940	-3.250.963
	Izdaci za tuzemnu financijsku imovinu	1.672.350	237.496	1.601.815	538.806	2.125.007
	Primici od tuzemne financijske imovine	4.971.483	340.028	5.050.985	326.866	5.375.970
8211	Opća država	61.290	-272	13.513	-93	-313
	Izdaci: Opća država	323.645	0	15.614	0	0
	Primici: Opća država	262.355	272	2.101	93	313
8212	Središnja banka	-767.556	0	-767.556	0	-767.556
	Izdaci: Središnja banka	243.951	0	243.951	0	243.951
	Primici: Središnja banka	1.011.507	0	1.011.507	0	1.011.507
8213	Ostale depozitarne institucije	-2.546.979	234.302	-2.312.677	191.630	-2.121.047
	Izdaci: Ostale depozitarne institucije	516.856	234.302	751.158	424.795	1.175.953
	Primici: Ostale depozitarne institucije	3.063.835	0	3.063.835	233.165	3.297.000
8215	Nefinancijske institucije	-75.553	-336.562	-412.115	20.501	-391.614
	Izdaci: Nefinancijske institucije	437.953	3.194	441.147	104.749	545.896
	Primici: Nefinancijske institucije	513.506	339.756	853.262	84.248	937.510
8216	Kućanstva i neprofitne institucije u službi kućanstva	29.665	0	29.665	-98	29.567
	Izdaci: Kućanstva i neprofitne institucije u službi kućanstva	149.945	0	149.945	9.262	159.207
	Primici: Kućanstva i neprofitne institucije u službi kućanstva	120.280	0	120.280	9.360	129.640
822 (=322)	Inozemna	400.684	0	400.684	0	400.684
	Izdaci za inozemnu financijsku imovinu	400.684	0	400.684	0	400.684
	Primici od inozemne financijske imovine	0	0	0	0	0
8227	Međunarodne organizacije	400.684	0	400.684	0	400.684
	Izdaci: Međunarodne organizacije	400.684	0	400.684	0	400.684
	Primici: Međunarodne organizacije	0	0	0	0	0
8229	Ostali nerezidenti	0	0	0	0	0
	Izdaci: Ostali nerezidenti	0	0	0	0	0
	Primici: Ostali nerezidenti	0	0	0	0	0
83 (=33)	NETO STJECANJE OBVEZA	490.962	-608.902	-165.445	72.497	-106.681
	Otplate: obveze	16.899.625	2.435.790	19.074.889	988.181	20.061.189
	Zaduživanje: obveze	17.390.587	1.826.888	18.909.444	1.060.678	19.954.508
831 (=331)	Tuzemne	2.005.368	-446.276	1.511.587	72.497	1.570.351
	Otplate: domaće obveze	13.926.766	2.273.164	15.939.404	988.181	16.925.704
	Zaduživanje: domaće obveze	15.932.134	1.826.888	17.450.991	1.060.678	18.496.055
8311	Opća država	0	47.505	0	25.843	12.110
	Otplate: Opća država	0	260.526	0	4.528	2.647
	Zaduživanje: Opća država	0	308.031	0	30.371	14.757
8313	Ostale depozitarne institucije	2.005.368	-493.781	1.511.587	-34.666	1.476.921
	Otplate: Ostale depozitarne institucije	13.926.766	2.012.638	15.939.404	927.823	16.867.227
	Zaduživanje: Ostale depozitarne institucije	15.932.134	1.518.857	17.450.991	893.157	18.344.148
8314	Financijske institucije neklasificirane	0	0	0	0	0
	Otplate: Financijske institucije neklasificirane	0	0	0	0	0
	Zaduživanje: Financijske institucije neklasificirane	0	0	0	0	0
8315	Nefinancijske institucije	0	0	0	81.320	81.320
	Otplate: Nefinancijske institucije	0	0	0	55.830	55.830
	Zaduživanje: Nefinancijske institucije	0	0	0	137.150	137.150
832 (=332)	Inozemne	-1.514.406	-162.626	-1.677.032	0	-1.677.032
	Otplate: inozemne obveze	2.972.859	162.626	3.135.485	0	3.135.485
	Zaduživanje: inozemne obveze	1.458.453	0	1.458.453	0	1.458.453
8321	Opća država	-281	0	-281	0	-281
	Otplate: Opća država	281	0	281	0	281
	Zaduživanje: Opća država	0	0	0	0	0
8327	Međunarodne organizacije	487.533	0	487.533	0	487.533
	Otplate: Međunarodne organizacije	970.920	0	970.920	0	970.920
	Zaduživanje: Međunarodne organizacije	1.458.453	0	1.458.453	0	1.458.453
8328	Financijske institucije osim međunarodnih organizacija	-2.001.658	-162.626	-2.164.284	0	-2.164.284
	Otplate: Financijske institucije osim međunarodnih organizacija	2.001.658	162.626	2.164.284	0	2.164.284
	Zaduživanje: Financijske institucije osim međunarodnih organizacija	0	0	0	0	0
8329	Ostali nerezidenti	0	0	0	0	0
	Otplate: Ostali nerezidenti	0	0	0	0	0
	Zaduživanje: Ostali nerezidenti	0	0	0	0	0

Izvor: Ministarstvo financija

Od siječnja 2015. godine Hrvatski zavod za zdravstveno osiguranje izdvojen je iz sustava državne riznice i državnog proračuna te se njegovi podaci iskazuju u podacima izvanproračunskih korisnika državnog proračuna. U državnom proračunu iskazan je transfer HZZO-u.

U podacima po metodologiji GFS 2001. počevši od siječnja 2016. nadalje, izmijenjena je u odnosu na ranija razdoblja metodologija iskazivanja plaća i određenih naknada zaposlenima osnovnog i srednjeg školstva koje se temeljem zakonskih odredbi isplaćuju iz državnog proračuna. Ustanove osnovnog i srednjeg školstva proračunski su korisnici jedinica lokalne i područne (regionalne) samouprave. Stoga se, radi dosljedne primjene statističkog obuhvata pojedinih podsektora opće države, navedeni rashodi ne iskazuju u državnom proračunu i u središnjoj državi više na stavkama GFS-a 2111, 2121 i 22 nego kao tekuća pomoć lokalnoj državi u sklopu stavke GFS-a 2631. Kod lokalne države iskazuju se prihodi od primljene pomoći te rashodi na stavkama GFS-a 2111, 2121 i 22.

TABLICA 8: IZVJEŠĆE O OPERACIJAMA DRŽAVNOG PRORAČUNA

(000 HRK)	2015.	I. - III. 2016.	IV. - VI. 2016.	VII. - IX. 2016.	X. - XII. 2016.	2016.	X. 2016.	XI. 2016.	XII. 2016.
TRANSAKCIJE OD UTJECAJA NA NETO VRIJEDNOST									
1 PRIHODI (11+12+13+14)	109.110.879	25.268.304	30.864.301	31.244.597	29.011.536	116.388.738	9.925.703	9.234.944	9.850.889
11 Porezi	68.280.769	15.548.906	18.893.447	19.743.428	17.772.751	71.958.532	6.160.162	5.839.965	5.772.624
12 Socijalni doprinosi	22.853.390	5.335.276	5.590.966	5.644.051	5.624.014	22.194.307	1.872.773	1.856.213	1.895.028
13 Pomoći	10.025.563	2.882.993	4.200.206	2.976.864	3.863.096	13.923.159	1.108.251	892.365	1.862.480
14 Ostali prihodi	7.951.157	1.501.129	2.179.682	2.880.254	1.751.675	8.312.740	784.517	646.401	320.757
2 RASHODI (21+22+24+25+26+27+28)	115.455.805	27.612.565	29.875.903	29.180.154	30.497.513	117.166.135	9.050.878	9.706.326	11.740.309
21 Naknade zaposlenima	18.471.877	4.640.920	4.684.880	4.894.208	4.918.740	19.138.748	1.585.358	1.577.150	1.756.232
22 Korištenje dobara i usluga	10.453.567	2.165.366	2.553.235	2.340.807	3.418.027	10.477.435	974.469	721.904	1.721.654
24 Kamate	10.621.298	3.375.133	1.948.525	3.441.169	1.575.098	10.339.925	440.167	736.148	398.783
25 Subvencije	6.425.996	545.112	3.133.052	798.985	1.611.490	6.088.639	284.165	1.019.030	308.295
26 Pomoći	18.907.153	4.651.504	4.640.831	5.389.720	6.136.302	20.818.357	1.725.993	1.582.160	2.828.149
27 Socijalne naknade	45.136.539	11.204.647	11.206.405	11.117.029	11.290.533	44.818.614	3.697.518	3.679.873	3.913.142
28 Ostali rashodi	5.439.375	1.029.883	1.708.975	1.198.236	1.547.323	5.484.417	343.208	390.061	814.054
NETO-BRUTO OPERATIVNI SALDO (1-2)	-6.344.926	-2.344.261	988.398	2.064.443	-1.485.977	-777.397	874.825	-471.382	-1.889.420
TRANSAKCIJE U NEFINANCIJSKOJ IMOVINI									
31 NETO STJECANJE NEFINANCIJSKE IMOVINE (311+312+313+314)	2.507.035	490.997	541.011	679.385	900.621	2.612.014	82.750	124.486	693.385
311 Proizvedena dugotrajna imovina	2.463.147	423.032	540.743	613.663	860.696	2.438.134	100.991	126.923	632.782
312 Zalihe	9.966	58.468	-6.655	45.014	7.973	104.800	824	1.336	5.813
313 Pohranjene vrijednosti	366	-6	-67	45	802	774	245	120	437
314 Neproizvedena imovina	33.556	9.503	6.990	20.663	31.150	68.306	-19.310	-3.893	54.353
NETO POZAJMLJIVANJE-ZADUŽIVANJE (1-2-31)	-8.851.961	-2.835.258	447.387	1.385.058	-2.386.598	-3.389.411	792.075	-595.868	-2.582.805
FINANCIRANJE (33-32)	8.851.961	2.835.258	-447.387	-1.385.058	2.386.598	3.389.411	-792.075	595.868	2.582.805
32 NETO STJECANJE FINANCIJSKE IMOVINE (321+322)	-3.228.138	-692.910	-1.578.137	4.273.777	-4.901.179	-2.898.449	-316.737	-1.276.831	-3.307.611
321 Tuzemna	-3.434.307	-702.798	-1.772.728	4.273.561	-5.097.168	-3.299.133	-316.737	-1.471.951	-3.308.480
322 Inozemna	206.169	9.888	194.591	216	195.989	400.684	0	195.120	869
33 NETO STJECANJE OBVEZA (331+332)	5.623.823	2.142.348	-2.025.524	2.888.719	-2.514.581	490.962	-1.108.812	-680.963	-724.806
331 Tuzemne	1.797.283	3.679.767	-2.524.179	2.914.647	-2.064.867	2.005.368	-803.065	-580.753	-681.049
332 Inozemne	3.826.540	-1.537.419	498.655	-25.928	-449.714	-1.514.406	-305.747	-100.210	-43.757

Izvor: Ministarstvo financija

Od siječnja 2015. godine Hrvatski zavod za zdravstveno osiguranje izdvojen je iz sustava državne riznice i državnog proračuna te se njegovi podaci iskazuju u podacima izvanproračunskih korisnika državnog proračuna. U državnom proračunu iskazan je transfer HZZO-u.

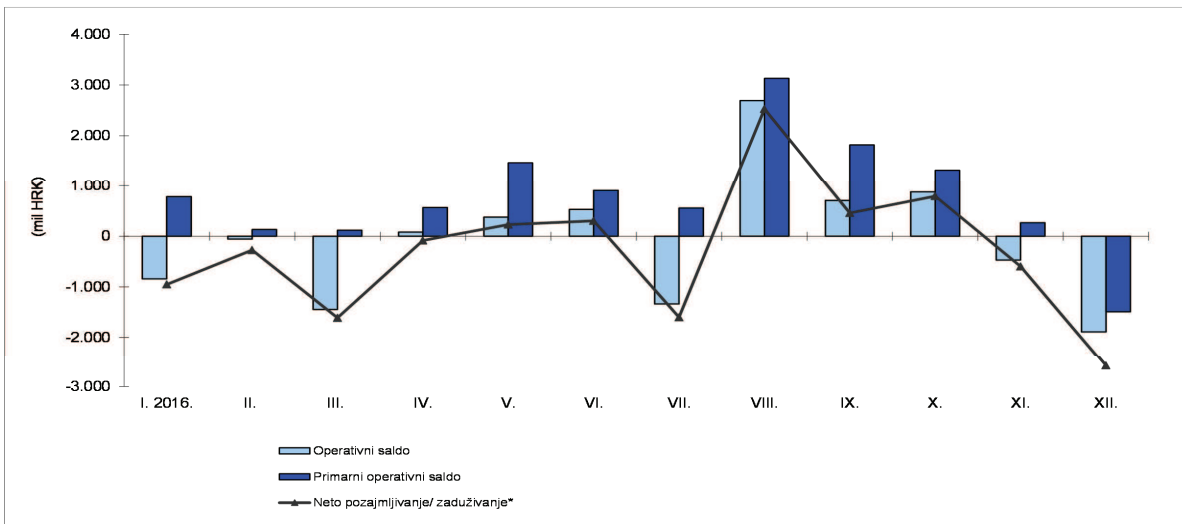
U podacima po metodologiji GFS 2001, počevši od siječnja 2016. nadalje, izmijenjena je u odnosu na ranija razdoblja metodologija iskazivanja plaća i određenih naknada zaposlenima osnovnog i srednjeg školstva koje se temeljem zakonskih odredbi isplaćuju iz državnog proračuna. Ustanove osnovnog i srednjeg školstva proračunski su korisnici jedinica lokalne i područne (regionalne) samouprave. Stoga se, radi dosljedne primjene statističkog obuhvata pojedinih podsektora opće države, navedeni rashodi ne iskazuju u državnom proračunu i u središnjoj državi više na stavkama GFS-a 2111, 2121 i 22 nego kao tekuća pomoć lokalnoj državi u sklopu stavke GFS-a 2631. Kod lokalne države iskazuju se prihodi od primljene pomoći te rashodi na stavkama GFS-a 2111, 2121 i 22.

RAZLIČITE MJERE MANJKA/VIŠKA DRŽAVNOG PRORAČUNA

TABLICA 8A: IZRAČUN OPERATIVNOG SALDA I PRIMARNOG OPERATIVNOG SALDA (000 kn)

	Prihodi (1)	Rashodi (2)	Operativni saldo	Rashodi za kamate (24)	Primarni operativni saldo
	(1)	(2)	(3) 1-2	(4)	(5) 3+4
I.-XII. 2015.	109.110.879	115.455.805	-6.344.926	10.621.298	4.276.372
I. 2016.	8.620.082	9.463.079	-842.997	1.624.042	781.045
II.	8.477.963	8.535.940	-57.977	189.856	131.879
III.	8.170.259	9.613.546	-1.443.287	1.561.235	117.948
IV.	9.728.433	9.645.813	82.620	484.053	566.673
V.	10.499.110	10.120.589	378.521	1.085.870	1.464.391
VI.	10.636.758	10.109.501	527.257	378.602	905.859
VII.	9.481.955	10.816.956	-1.335.001	1.890.779	555.778
VIII.	11.259.661	8.566.795	2.692.866	439.594	3.132.460
IX.	10.502.981	9.796.403	706.578	1.110.796	1.817.374
X.	9.925.703	9.050.878	874.825	440.167	1.314.992
XI.	9.234.944	9.706.326	-471.382	736.148	264.766
XII.	9.850.889	11.740.309	-1.889.420	398.783	-1.490.637
I.-XII. 2016.	116.388.738	117.166.135	-777.397	10.339.925	9.562.528

RAZLIČITE MJERE MANJKAVIŠKA DRŽAVNOG PRORAČUNA



TABLICA 8B: IZRAČUN NETO POZAJMLJIVANJA/ZADUŽIVANJA (000 kn)

	Operativni saldo	Neto stjecanje nefinancijske imovine (31)	Neto pozajmljivanje/zaduživanje*	Financiranje (33-32)	Neto stjecanje financijske imovine (32)	Neto stjecanje obveza (33)
	(1)	(2)	(3) 1-2	(4) 6-5	(5)	(6)
I.-XII. 2015.	-6.344.926	2.507.035	-8.851.961	8.851.961	-3.228.138	5.623.823
I. 2016.	-842.997	108.827	-951.824	951.824	-220.252	731.572
II.	-57.977	215.845	-273.822	273.822	-270.011	3.811
III.	-1.443.287	166.325	-1.609.612	1.609.612	-202.647	1.406.965
IV.	82.620	167.265	-84.645	84.645	-1.243.426	-1.158.781
V.	378.521	148.859	229.662	-229.662	-315.740	-545.402
VI.	527.257	224.887	302.370	-302.370	-18.971	-321.341
VII.	-1.335.001	264.794	-1.599.795	1.599.795	1.270.326	2.870.121
VIII.	2.692.866	164.610	2.528.256	-2.528.256	4.434.767	1.906.511
IX.	706.578	249.981	456.597	-456.597	-1.431.316	-1.887.913
X.	874.825	82.750	792.075	-792.075	-316.737	-1.108.812
XI.	-471.382	124.486	-595.868	595.868	-1.276.831	-680.963
XII.	-1.889.420	693.385	-2.582.805	2.582.805	-3.307.611	-724.806
I.-XII. 2016.	-777.397	2.612.014	-3.389.411	3.389.411	-2.898.449	490.962

* Manjak/višk prema metodologiji GFS 2001

Izvor: Ministarstvo financija

Od siječnja 2015. godine Hrvatski zavod za zdravstveno osiguranje izdvojen je iz sustava državne riznice i državnog proračuna te se njegovi podaci iskazuju u podacima izvanproračunskih korisnika državnog proračuna. U državnom proračunu iskazan je transfer HZZO-u.

U podacima po metodologiji GFS 2001, počevši od siječnja 2016. nadalje, izmijenjena je u odnosu na ranija razdoblja metodologija iskazivanja plaća i određenih naknada zaposlenima osnovnog i srednjeg školstva koje se temeljem zakonskih odredbi isplaćuju iz državnog proračuna. Ustanove osnovnog i srednjeg školstva proračunski su korisnici jedinica lokalne i područne (regionalne) samouprave. Stoga se, radi dosljedne primjene statističkog obuhvata pojedinih podsektora opće države, navedeni rashodi ne iskazuju u državnom proračunu i u središnjoj državi više na stavkama GFS-a 2111, 2121 i 22 nego kao tekuća pomoć lokalnoj državi u sklopu stavke GFS-a 2631. Kod lokalne države iskazuju se prihodi od primljene pomoći te rashodi na stavkama GFS-a 2111, 2121 i 22.

TABLICA 9: TRANSAKCIJE HRVATSKOG ZAVODA ZA ZDRAVSTVENO OSIGURANJE

	(000 HRK)	2015.	I. - III. 2016.	IV. - VI. 2016.	VII. - IX. 2016.	X. - XII. 2016.	2016.	X. 2016.	XI. 2016.	XII. 2016.
1	PRIHODI (11+12+13+14)	22.155.349	5.481.526	5.726.646	5.755.305	6.761.923	23.725.400	1.908.226	1.974.388	2.879.309
11	Porezi	0	0	0	0	0	0	0	0	0
12	Doprinosi za socijalno osiguranje	18.121.282	4.447.425	4.609.786	4.726.058	4.685.412	18.468.681	1.558.913	1.533.788	1.592.711
13	Pomoći (131+132+133)	2.400.422	600.037	600.244	600.975	789.580	2.590.836	200.378	200.060	389.142
131	Pomoći od stranih vlada	0	0	0	0	0	0	0	0	0
132	Pomoći od međunarodnih organizacija	422	27	106	924	396	1.453	372	15	9
133	Pomoći unutar opće države (1331+1332)	2.400.000	600.010	600.138	600.051	789.184	2.589.383	200.006	200.045	389.133
1331	Tekuće	2.400.000	600.010	600.138	600.051	789.184	2.589.383	200.006	200.045	389.133
1332	Kapitalne	0	0	0	0	0	0	0	0	0
14	Ostali prihodi	1.633.645	434.064	516.616	428.272	1.286.931	2.665.883	148.935	240.540	897.456
2	RASHODI (21+22+24+25+26+27+28)	22.725.947	5.517.752	5.777.553	5.517.105	6.199.076	23.011.486	1.910.216	2.017.936	2.270.924
21	Naknade zaposlenima (211+212)	235.865	59.712	59.800	61.757	62.945	244.214	19.568	20.524	22.853
211	Plaće i nadnice	203.278	51.429	51.490	53.496	54.687	211.102	16.840	17.759	20.088
212	Socijalni doprinosi	32.587	8.283	8.310	8.261	8.258	33.112	2.728	2.765	2.765
22	Korištenje dobara i usluga	108.875	20.919	23.500	32.771	35.200	112.390	10.194	7.676	17.330
24	Kamate	2.598	22	324	332	2.327	3.005	8	3	2.316
25	Subvencije	0	0	0	0	0	0	0	0	0
26	Pomoći	12.820.598	2.978.797	3.094.709	2.946.285	3.799.478	12.819.269	996.046	999.150	1.804.282
27	Socijalne naknade	9.533.814	2.454.509	2.587.833	2.472.768	2.295.880	9.810.990	882.246	989.491	424.143
28	Ostali rashodi	24.197	3.793	11.387	3.192	3.246	21.618	2.154	1.092	0
	NETO-BRUTO OPERATIVNI SALDO (1-2)	-570.598	-36.226	-50.907	238.200	562.847	713.914	-1.990	-43.548	608.385
31	NETO STJECANJE NEFINANCIJSKE IMOVINE (31,1 - 31,2)	13.479	4.000	2.156	5.001	6.050	17.207	336	1.992	3.722
31,1	Nabava nefinancijske imovine (311,1+312,1+313,1+314,1)	14.231	4.107	2.274	5.132	6.198	17.711	393	2.043	3.762
31,2	Prodaja nefinancijske imovine (311,2+312,2+313,2+314,2)	752	107	118	131	148	504	57	51	40
311	Proizvedena dugotrajna imovina (311,1-311,2-311,3)	13.479	4.000	2.156	4.979	5.802	16.937	336	1.744	3.722
311,1	Nabava: proizvedena dugotrajna imovina	14.231	4.107	2.274	5.110	5.950	17.441	393	1.795	3.762
311,2	Prodaja: proizvedena dugotrajna imovina	752	107	118	131	148	504	57	51	40
314	Neproizvedena imovina (314,1-314,2-314,3-314,4)	0	0	0	22	248	270	0	248	0
314,1	Nabava: neproizvedena imovina	0	0	0	22	248	270	0	248	0
314,2	Prodaja: neproizvedena imovina	0	0	0	0	0	0	0	0	0
	NETO POZAJMLJIVANJE-ZADUŽIVANJE (1-2-31)	-584.077	-40.226	-53.063	233.199	556.797	696.707	-2.326	-45.540	604.663
	FINANCIRANJE (33-32)	584.077	40.226	53.063	-233.199	-556.797	-696.707	2.326	45.540	-604.663
32	NETO STJECANJE FINANCIJSKE IMOVINE (321+322)	-590.078	-40.226	-53.063	233.199	556.797	696.707	-2.326	-45.540	604.663
321	Tuzemna	-590.078	-40.226	-53.063	233.199	556.797	696.707	-2.326	-45.540	604.663
322	Inozemna	0	0	0	0	0	0	0	0	0
33	NETO STJECANJE OBVEZA (331+332)	-6.001	0	0	0	0	0	0	0	0
331	Tuzemne	-6.001	0	0	0	0	0	0	0	0
332	Inozemne	0	0	0	0	0	0	0	0	0

Izvor: Ministarstvo financija

Podaci za HZZO su prikazani prema obračunskom načelu.

Od siječnja 2015. godine Hrvatski zavod za zdravstveno osiguranje izdvojen je iz sustava državne riznice i državnog proračuna te se njegovi podaci iskazuju u podacima izvanproračunskih korisnika državnog proračuna. U državnom proračunu iskazan je transfer HZZO-u.

TABLICA 10: TRANSAKCIJE JAVNOG PODUZEĆA HRVATSKE VODE

	(000 HRK)	2013.	2014.	2015.	I. - III. 2016.	IV. - VI. 2016.	VII. - IX. 2016.	X. - XII. 2016.	2016.	X. 2016.	XI. 2016.	XII. 2016.
1	PRIHODI (11+12+13+14)	2.010.556	2.249.637	2.693.642	575.883	736.995	976.098	1.300.375	3.589.351	292.048	252.907	755.420
11	Porezi	0	0	0	0	0	0	0	0	0	0	0
12	Doprinosi za socijalno osiguranje	0	0	0	0	0	0	0	0	0	0	0
13	Pomoći (131+132+133)	298.199	260.828	443.480	74.771	168.982	373.612	639.081	1.256.446	60.435	81.721	496.925
131	Pomoći od stranih vlada	0	0	0	0	0	0	0	0	0	0	0
132	Pomoći od međunarodnih organizacija	2.482	2.704	10.318	2.904	5.959	11.507	451	20.821	697	0	-246
133	Pomoći unutar opće države (1331+1332)	295.717	258.124	433.162	71.867	163.023	362.105	638.630	1.235.625	59.738	81.721	497.171
1331	Tekuće	3	34.700	5.795	2.924	25.431	3.061	-27.313	4.103	0	2.264	-29.577
1332	Kapitalne	295.714	223.424	427.367	68.943	137.592	359.044	665.943	1.231.522	59.738	79.457	526.748
14	Ostali prihodi	1.712.357	1.988.809	2.250.162	501.112	568.013	602.486	661.294	2.332.905	231.613	171.186	258.495
2	RASHODI (21+22+24+25+26+27+28)	1.514.633	1.538.141	1.741.302	271.369	524.665	802.045	1.201.806	2.799.885	208.254	247.486	746.066
21	Naknade zaposlenima (211+212)	121.755	130.146	133.859	34.967	34.613	36.582	38.757	144.919	12.017	12.992	13.748
211	Plaće i nadnice	106.351	112.158	115.070	30.091	29.742	31.523	33.516	124.872	10.326	11.197	11.993
212	Socijalni doprinosi	15.404	17.988	18.789	4.876	4.871	5.059	5.241	20.047	1.691	1.795	1.755
22	Korištenje dobara i usluga	834.018	885.983	897.574	123.321	266.155	305.895	279.936	975.307	88.219	103.663	88.054
24	Kamate	67.062	87.190	75.490	12.917	17.753	10.409	16.451	57.530	2.819	2.268	11.364
25	Subvencije	0	0	0	0	0	0	0	0	0	0	0
26	Pomoći	69.152	41.858	38.855	1.299	6.250	3.444	22.278	33.271	1.371	1.477	19.430
27	Socijalne naknade	0	0	0	0	0	0	0	0	0	0	0
28	Ostali rashodi	422.646	392.964	595.524	98.865	199.894	445.715	844.384	1.588.858	103.828	127.086	613.470
	NETO-BRUTO OPERATIVNI SALDO (1-2)	495.923	711.496	952.340	304.514	212.330	174.053	98.569	789.466	83.794	5.421	9.354
31	NETO STJECANJE NEFINANCIJSKE IMOVINE (31,1-31,2)	1.052.728	796.187	846.771	75.701	143.809	158.580	183.876	561.966	35.917	70.428	77.531
31,1	Nabava nefinancijske imovine (311,1+312,1+313,1+314,1)	1.053.503	796.588	847.160	75.737	143.824	158.594	183.894	562.049	35.922	70.433	77.539
31,2	Prodaja nefinancijske imovine (311,2+312,2+313,2+314,2)	775	401	389	36	15	14	18	83	5	5	8
311	Proizvedena dugotrajna imovina (311,1-311,2-311,3)	1.038.681	776.721	835.223	74.289	142.546	156.454	178.854	552.143	35.327	68.567	74.960
311,1	Nabava: proizvedena dugotrajna imovina	1.039.456	777.122	835.612	74.325	142.561	156.468	178.872	552.226	35.332	68.572	74.968
311,2	Prodaja: proizvedena dugotrajna imovina	775	401	389	36	15	14	18	83	5	5	8
314	Neproizvedena imovina (314,1-314,2-314,3-314,4)	14.047	19.466	11.548	1.412	1.263	2.126	5.022	9.823	590	1.861	2.571
314,1	Nabava: neproizvedena imovina	14.047	19.466	11.548	1.412	1.263	2.126	5.022	9.823	590	1.861	2.571
314,2	Prodaja: neproizvedena imovina	0	0	0	0	0	0	0	0	0	0	0
	NETO POZAJMLJIVANJE-ZADUŽIVANJE (1-2-31)	-556.805	-84.691	105.569	228.813	68.521	15.473	-85.307	227.500	47.877	-65.007	-68.177
	FINANCIRANJE (33-32)	556.805	84.691	-105.569	-228.813	-68.521	-15.473	85.307	-227.500	-47.877	65.007	68.177
32	NETO STJECANJE FINANCIJSKE IMOVINE (321+322)	-33.085	41.389	50.004	88.235	-87.878	61.126	-40.614	20.869	28.441	-40.236	-28.819
321	Tuzemna	-33.085	41.389	50.004	88.235	-87.878	61.126	-40.614	20.869	28.441	-40.236	-28.819
322	Inozemna	0	0	0	0	0	0	0	0	0	0	0
33	NETO STJECANJE OBVEZA (331+332)	523.720	126.080	-55.565	-140.578	-156.399	45.653	44.693	-206.631	-19.436	24.771	39.358
331	Tuzemne	532.502	134.965	-55.565	-140.578	-156.399	45.653	44.693	-206.631	-19.436	24.771	39.358
332	Inozemne	-8.782	-8.885	0	0	0	0	0	0	0	0	0

Izvor: Ministarstvo financija

TABLICA 11: TRANSAKCIJE FONDA ZA ZAŠTITU OKOLIŠA I ENERGETSKU UČINKOVITOST

	(000 HRK)	2013.	2014.	2015.	I. - III. 2016.	IV. - VI. 2016.	VII. - IX. 2016.	X. - XII. 2016.	2016.	X. 2016.	XI. 2016.	XII. 2016.
1	PRIHODI (11+12+13+14)	1.039.054	1.168.651	1.678.876	237.486	307.379	309.601	405.915	1.260.381	77.277	211.831	116.807
11	Porezi	0	0	0	0	0	0	0	0	0	0	0
12	Doprinosi za socijalno osiguranje	0	0	0	0	0	0	0	0	0	0	0
13	Pomoći (131+132+133)	6.946	41.799	87.001	8.733	17.126	11.029	41.384	78.272	3.887	4.449	33.048
131	Pomoći od stranih vlada	0	0	0	0	0	0	0	0	0	0	0
132	Pomoći od međunarodnih organizacija	418	792	3.672	948	379	564	744	2.635	0	0	744
133	Pomoći unutar opće države (1331+1332)	6.528	41.007	83.329	7.785	16.747	10.465	40.640	75.637	3.887	4.449	32.304
1331	Tekuće	1.404	1.133	6.781	7.785	5.834	162	3.902	17.683	1.645	1.574	683
1332	Kapitalne	5.124	39.874	76.548	0	10.913	10.303	36.738	57.954	2.242	2.875	31.621
14	Ostali prihodi	1.032.108	1.126.852	1.591.875	228.753	290.253	298.572	364.531	1.182.109	73.390	207.382	83.759
2	RASHODI (21+22+24+25+26+27+28)	884.081	1.146.472	1.597.126	434.764	447.621	419.889	527.363	1.829.637	171.229	199.134	157.000
21	Naknade zaposlenima (211+212)	30.494	39.157	43.457	11.155	11.560	11.585	11.746	46.046	3.744	3.725	4.277
211	Plaće i nadnice	26.714	33.926	37.453	9.607	10.011	10.024	10.204	39.846	3.231	3.211	3.762
212	Socijalni doprinosi	3.780	5.231	6.004	1.548	1.549	1.561	1.542	6.200	513	514	515
22	Korištenje dobara i usluga	713.611	727.897	758.710	126.653	197.197	207.817	236.204	767.871	76.059	97.341	62.804
24	Kamate	5	3	1	0	0	0	0	0	0	0	0
25	Subvencije	3.418	10.406	38.787	24.332	18.492	3.737	28.450	75.011	17.370	3.741	7.339
26	Pomoći	126.265	326.876	514.078	107.773	85.240	71.676	124.164	388.853	35.281	40.357	48.526
27	Socijalne naknade	0	0	0	0	0	0	0	0	0	0	0
28	Ostali rashodi	10.288	42.133	242.093	164.851	135.132	125.074	126.799	551.856	38.775	53.970	34.054
	NETO-BRUTO OPERATIVNI SALDO (1-2)	154.973	22.179	81.750	-197.278	-140.242	-110.288	-121.448	-569.256	-93.952	12.697	-40.193
31	NETO STJECANJE NEFINANCIJSKE IMOVINE (31,1-31,2)	55.391	171.042	81.664	24	11.421	5.391	27.197	44.033	2.453	4.576	20.168
31,1	Nabava nefinancijske imovine (311,1+312,1+313,1+314,1)	55.394	171.053	82.032	24	11.421	5.391	27.332	44.168	2.453	4.724	20.155
31,2	Prodaja nefinancijske imovine (311,2+312,2+313,2+314,2)	3	11	368	0	0	0	135	135	0	148	-13
311	Proizvedena dugotrajna imovina (311,1-311,2-311,3)	55.391	171.042	81.456	24	11.421	5.391	27.197	44.033	2.453	4.576	20.168
311,1	Nabava: proizvedena dugotrajna imovina	55.394	171.053	81.824	24	11.421	5.391	27.332	44.168	2.453	4.724	20.155
311,2	Prodaja: proizvedena dugotrajna imovina	3	11	368	0	0	0	135	135	0	148	-13
314	Neproizvedena imovina (314,1-314,2-314,3-314,4)	0	0	208	0	0	0	0	0	0	0	0
314,1	Nabava: neproizvedena imovina	0	0	208	0	0	0	0	0	0	0	0
314,2	Prodaja: neproizvedena imovina	0	0	0	0	0	0	0	0	0	0	0
	NETO POZAJMLJIVANJE-ZADUŽIVANJE (1-2-31)	99.582	-148.863	86	-197.302	-151.663	-115.679	-148.645	-613.289	-96.405	8.121	-60.361
	FINANCIRANJE (33-32)	-99.582	148.863	-86	197.302	151.663	115.679	148.645	613.289	96.405	-8.121	60.361
32	NETO STJECANJE FINANCIJSKE IMOVINE (321+322)	99.582	-148.863	86	-197.302	-151.663	-115.679	168.347	-296.297	-96.405	8.121	256.631
321	Tuzemna	99.582	-148.863	86	-197.302	-151.663	-115.679	168.347	-296.297	-96.405	8.121	256.631
322	Inozemna	0	0	0	0	0	0	0	0	0	0	0
33	NETO STJECANJE OBVEZA (331+332)	0	0	0	0	0	0	316.992	316.992	0	0	316.992
331	Tuzemne	0	0	0	0	0	0	316.992	316.992	0	0	316.992
332	Inozemne	0	0	0	0	0	0	0	0	0	0	0

Izvor: Ministarstvo financija

TABLICA 12: TRANSAKCIJE HRVATSKIH AUTOCESTA d.o.o. (HAC)

	(000 HRK)	2005.	2006.	2007.	I. - III. 2007.	IV. - VI. 2007.	VII. - IX. 2007.	X. - XII. 2007.
1	PRIHODI (11+12+13+14)	2.547.003	2.721.483	4.391.205	554.476	729.978	981.840	2.124.911
11	Porezi	1.380.753	0	0	0	0	0	0
1142	Trošarine	1.380.753	0	0	0	0	0	0
12	Doprinosi za socijalno osiguranje	0	0	0	0	0	0	0
13	Pomoći (131+132+133)	0	1.450.358	3.015.869	316.773	374.169	450.041	1.874.886
131	Pomoći od stranih vlada	0	0	0	0	0	0	0
132	Pomoći od međunarodnih organizacija	0	0	0	0	0	0	0
133	Pomoći unutar opće države (1331+1332)	0	1.450.358	3.015.869	316.773	374.169	450.041	1.874.886
1331	Tekuće	0	0	0	0	0	0	0
1332	Kapitalne	0	1.450.358	3.015.869	316.773	374.169	450.041	1.874.886
14	Ostali prihodi	1.166.250	1.271.125	1.375.336	237.703	355.809	531.799	250.025
2	RASHODI (21+22+24+25+26+27+28)	1.088.687	1.574.490	1.982.632	343.052	514.269	343.805	781.506
21	Naknade zaposlenima (211+212)	289.866	320.097	354.412	82.595	83.694	98.706	89.417
211	Plaće i nadnice	250.374	276.180	305.329	71.317	72.044	84.598	77.370
212	Socijalni doprinosi	39.492	43.917	49.083	11.278	11.650	14.108	12.047
22	Korištenje dobara i usluga	314.534	301.452	326.437	63.067	100.011	82.947	80.412
24	Kamate	445.185	589.173	787.824	116.150	280.254	74.985	316.435
25	Subvencije	0	0	0	0	0	0	0
26	Pomoći	3.610	301.777	474.244	68.562	48.620	82.062	275.000
27	Socijalne naknade	0	0	0	0	0	0	0
28	Ostali rashodi	35.492	61.991	39.715	12.678	1.690	5.105	20.242
	NETO-BRUTO OPERATIVNI SALDO (1-2)	1.458.316	1.146.993	2.408.573	211.424	215.709	638.035	1.343.405
31	NETO STJECANJE NEFINANCIJSKE IMOVINE (31,1-31,2)	3.942.727	2.949.761	3.369.269	582.659	823.712	1.003.657	959.241
31,1	Nabava nefinancijske imovine (311,1+312,1+313,1+314,1)	3.942.727	3.249.761	3.386.216	595.911	823.712	1.003.657	962.936
31,2	Prodaja nefinancijske imovine (311,2+312,2+313,2+314,2)	0	300.000	16.947	13.252	0	0	3.695
311	Proizvedena dugotrajna imovina (311,1-311,2-311,3)	3.825.950	2.748.525	3.240.471	548.763	787.927	915.816	987.965
311,1	Nabava: proizvedena dugotrajna imovina	3.825.950	3.048.525	3.257.418	562.015	787.927	915.816	991.660
311,2	Prodaja: proizvedena dugotrajna imovina	0	300.000	16.947	13.252	0	0	3.695
314	Neproizvedena imovina (314,1-314,2-314,3-314,4)	116.777	201.236	128.798	33.896	35.785	87.841	-28.724
314,1	Nabava: neproizvedena imovina	116.777	201.236	128.798	33.896	35.785	87.841	-28.724
314,2	Prodaja: neproizvedena imovina	0	0	0	0	0	0	0
	NETO POZAJMLJIVANJE-ZADUŽIVANJE (1-2-31)	-2.484.411	-1.802.768	-960.696	-371.235	-608.003	-365.622	384.164
	FINANCIRANJE (33-32)	2.484.411	1.802.768	960.696	371.235	608.003	365.622	-384.164
32	NETO STJECANJE FINANCIJSKE IMOVINE (321+322)	-42.758	248.366	289.126	-234.657	101.490	-43.950	466.243
321	Tuzemna	-42.758	248.366	289.126	-234.657	101.490	-43.950	466.243
322	Inozemna	0	0	0	0	0	0	0
33	NETO STJECANJE OBVEZA (331-332)	2.441.653	2.051.134	1.249.822	136.578	709.493	321.672	82.079
331	Tuzemne	1.698.272	1.758.422	-87.997	220.507	221.496	0	-530.000
332	Inozemne	743.381	292.712	1.337.819	-83.929	487.997	321.672	612.079

Izvor: Ministarstvo financija

TABLICA 13: TRANSAKCIJE HRVATSKIH CESTA d.o.o. (HC)

	(000 HRK)	2013.	2014.	2015.	I. - III. 2016.	IV. - VI. 2016.	VII. - IX. 2016.	X. - XII. 2016.	2016.	X. 2016.	XI. 2016.	XII. 2016.
1	PRIHODI (11+12+13+14)	1.439.662	1.814.362	1.917.947	550.898	470.647	611.527	446.250	2.079.322	152.316	70.239	223.695
11	Porezi	0	0	0	0	0	0	0	0	0	0	0
12	Doprinosi za socijalno osiguranje	0	0	0	0	0	0	0	0	0	0	0
13	Pomoći (131+132+133)	1.388.202	1.760.323	1.822.211	529.351	466.531	591.854	334.652	1.922.388	149.172	57.767	127.713
131	Pomoći od stranih vlada	0	0	0	0	0	0	0	0	0	0	0
132	Pomoći od međunarodnih organizacija	0	0	0	0	0	0	0	0	0	0	0
133	Pomoći unutar opće države (1331+1332)	1.388.202	1.760.323	1.822.211	529.351	466.531	591.854	334.652	1.922.388	149.172	57.767	127.713
1331	Tekuće	0	323	0	0	1.528	11.117	237	12.882	169	0	68
1332	Kapitalne	1.388.202	1.760.000	1.822.211	529.351	465.003	580.737	334.415	1.909.506	149.003	57.767	127.645
14	Ostali prihodi	51.460	54.039	95.736	21.547	4.116	19.673	111.598	156.934	3.144	12.472	95.982
2	RASHODI (21+22+24+25+26+27+28)	1.478.081	1.329.603	1.227.261	263.909	272.512	263.508	210.659	1.010.588	82.827	53.905	73.927
21	Naknade zaposlenima (211+212)	90.933	92.448	98.724	26.797	24.972	25.033	25.044	101.846	8.298	8.185	8.561
211	Plaće i nadnice	79.470	79.891	84.870	23.044	21.462	21.492	21.544	87.542	7.130	7.035	7.379
212	Socijalni doprinosi	11.463	12.557	13.854	3.753	3.510	3.541	3.500	14.304	1.168	1.150	1.182
22	Korištenje dobara i usluga	920.487	722.967	665.466	109.204	155.305	127.931	96.454	488.894	31.461	29.970	35.023
24	Kamate	314.401	382.350	418.986	122.536	85.463	104.934	78.747	391.680	39.972	14.096	24.679
25	Subvencije	0	0	0	0	0	0	0	0	0	0	0
26	Pomoći	141.526	123.731	35.207	1.433	4.567	4.433	6.969	17.402	2.865	0	4.104
27	Socijalne naknade	0	0	0	0	0	0	0	0	0	0	0
28	Ostali rashodi	10.734	8.107	8.878	3.939	2.205	1.177	3.445	10.766	231	1.654	1.560
	NETO-BRUTO OPERATIVNI SALDO (1-2)	-38.419	484.759	690.686	286.989	198.135	348.019	235.591	1.068.734	69.489	16.334	149.768
31	NETO STJECANJE NEFINANCIJSKE IMOVINE (31,1-31,2)	1.267.712	1.082.996	1.180.421	164.935	210.853	212.124	288.805	876.717	65.551	85.573	137.681
31,1	Nabava nefinancijske imovine (311,1+312,1+313,1+314,1)	1.268.295	1.083.483	1.180.977	165.072	210.970	212.227	288.945	877.214	65.606	85.606	137.733
31,2	Prodaja nefinancijske imovine (311,2+312,2+313,2+314,2)	583	487	556	137	117	103	140	497	55	33	52
311	Proizvedena dugotrajna imovina (311,1-311,2-311,3)	1.109.623	977.180	1.063.061	146.319	180.338	192.617	254.905	774.179	56.096	76.951	121.858
311,1	Nabava: proizvedena dugotrajna imovina	1.110.206	977.667	1.063.617	146.456	180.455	192.720	255.045	774.676	56.151	76.984	121.910
311,2	Prodaja: proizvedena dugotrajna imovina	583	487	556	137	117	103	140	497	55	33	52
314	Neproizvedena imovina (314,1-314,2-314,3-314,4)	158.089	105.816	117.360	18.616	30.515	19.507	33.900	102.538	9.455	8.622	15.823
314,1	Nabava: neproizvedena imovina	158.089	105.816	117.360	18.616	30.515	19.507	33.900	102.538	9.455	8.622	15.823
314,2	Prodaja: neproizvedena imovina	0	0	0	0	0	0	0	0	0	0	0
	NETO POZAJMLJIVANJE-ZADUŽIVANJE (1-2-31)	-1.306.131	-598.237	-489.735	122.054	-12.718	135.895	-53.214	192.017	3.938	-69.239	12.087
	FINANCIRANJE (33-32)	1.306.131	598.237	489.735	-122.054	12.718	-135.895	53.214	-192.017	-3.938	69.239	-12.087
32	NETO STJECANJE FINANCIJSKE IMOVINE (321+322)	-251.763	316.305	-105.549	-23.024	-277.282	389.084	-113.439	-24.661	-168.364	-102.753	157.678
321	Tuzemna	-251.763	316.305	-105.549	-23.024	-277.282	389.084	-113.439	-24.661	-168.364	-102.753	157.678
322	Inozemna	0	0	0	0	0	0	0	0	0	0	0
33	NETO STJECANJE OBVEZA (331+332)	1.054.368	914.542	384.186	-145.078	-264.564	253.189	-60.225	-216.678	-172.302	-33.514	145.591
331	Tuzemne	985.389	950.451	359.759	-137.244	-209.111	261.194	-1.308	-86.469	-158.360	-18.038	175.090
332	Inozemne	68.979	-35.909	24.427	-7.834	-55.453	-8.005	-58.917	-130.209	-13.942	-15.476	-29.499

Izvor: Ministarstvo financija

TABLICA 14: TRANSAKCIJE DRŽAVNE AGENCIJE ZA OSIGURANJE ŠTEDNIH ULOGA I SANACIJU BANAKA (DAB)

	(000 HRK)	2013.	2014.	2015.	I. - III. 2016.	IV. - VI. 2016.	VII. - IX. 2016.	X. - XII. 2016.	2016.	X. 2016.	XI. 2016.	XII. 2016.
1	PRIHODI (11+12+13+14)	597.248	749.263	1.015.213	173.933	373.920	203.303	161.840	912.996	280.863	-334.805	215.782
11	Porezi	0	0	0	0	0	0	0	0	0	0	0
12	Doprinosi za socijalno osiguranje	0	0	0	0	0	0	0	0	0	0	0
13	Pomoći (131+132+133)	0	0	0	0	0	0	0	0	0	0	0
131	Pomoći od stranih vlada	0	0	0	0	0	0	0	0	0	0	0
132	Pomoći od međunarodnih organizacija	0	0	0	0	0	0	0	0	0	0	0
133	Pomoći unutar opće države (1331+1332)	0	0	0	0	0	0	0	0	0	0	0
1331	Tekuće	0	0	0	0	0	0	0	0	0	0	0
1332	Kapitalne	0	0	0	0	0	0	0	0	0	0	0
14	Ostali prihodi	597.248	749.263	1.015.213	173.933	373.920	203.303	161.840	912.996	280.863	-334.805	215.782
2	RASHODI (21+22+24+25+26+27+28)	538.282	174.655	104.858	3.184	382.230	7.373	599.988	992.775	3.111	61	596.816
21	Naknade zaposlenima (211+212)	6.051	4.893	4.888	1.372	1.228	1.322	1.133	5.055	771	-35	397
211	Plaće i nadnice	5.297	4.222	4.197	1.197	1.051	1.166	975	4.389	721	-86	340
212	Socijalni doprinosi	754	671	691	175	177	156	158	666	50	51	57
22	Korištenje dobara i usluga	6.745	2.791	3.315	842	814	907	1.814	4.377	201	322	1.291
24	Kamate	0	0	0	0	0	0	1	1	0	0	1
25	Subvencije	0	0	0	0	0	0	0	0	0	0	0
26	Pomoći	0	0	0	0	0	0	0	0	0	0	0
27	Socijalne naknade	0	0	0	0	0	0	0	0	0	0	0
28	Ostali rashodi	525.486	166.971	96.655	970	380.188	5.144	597.040	983.342	2.139	-226	595.127
	NETO-BRUTO OPERATIVNI SALDO (1-2)	58.966	574.608	910.355	170.749	-8.310	195.930	-438.148	-79.779	277.752	-334.866	-381.034
31	NETO STJECANJE NEFINANCIJSKE IMOVINE (31,1-31,2)	134	182	137	0	95	46	60	201	1	-136	195
31,1	Nabava nefinancijske imovine (311,1+312,1+313,1+314,1)	134	182	137	0	95	46	61	202	1	-136	196
31,2	Prodaja nefinancijske imovine (311,2+312,2+313,2+314,2)	0	0	0	0	0	0	1	1	0	0	1
311	Proizvedena dugotrajna imovina (311,1-311,2-311,3)	134	154	114	0	95	30	39	164	1	-120	158
311,1	Nabava: proizvedena dugotrajna imovina	134	154	114	0	95	30	40	165	1	-120	159
311,2	Prodaja: proizvedena dugotrajna imovina	0	0	0	0	0	0	1	1	0	0	1
314	Neproizvedena imovina (314,1-314,2-314,3-314,4)	0	28	23	0	0	16	21	37	0	-16	37
314,1	Nabava: neproizvedena imovina	0	28	23	0	0	16	21	37	0	-16	37
314,2	Prodaja: neproizvedena imovina	0	0	0	0	0	0	0	0	0	0	0
	NETO POZAJMLJIVANJE-ZADUŽIVANJE (1-2-31)	58.832	574.426	910.218	170.749	-8.405	195.884	-438.208	-79.980	277.751	-334.730	-381.229
	FINANCIRANJE (33-32)	-58.832	-574.426	-910.218	-170.749	8.405	-195.884	438.208	79.980	-277.751	334.730	381.229
32	NETO STJECANJE FINANCIJSKE IMOVINE (321+322)	58.832	574.426	910.218	170.749	-8.405	195.884	-438.208	-79.980	277.751	-334.730	-381.229
321	Tuzemna	58.832	574.426	910.218	170.749	-8.405	195.884	-438.208	-79.980	277.751	-334.730	-381.229
322	Inozemna	0	0	0	0	0	0	0	0	0	0	0
33	NETO STJECANJE OBEVAZA (331+332)	0	0	0	0	0	0	0	0	0	0	0
331	Tuzemne	0	0	0	0	0	0	0	0	0	0	0
332	Inozemne	0	0	0	0	0	0	0	0	0	0	0

Izvor: Ministarstvo financija

TABLICA 15: TRANSAKCIJE HRVATSKOG FONDA ZA PRIVATIZACIJU (HFP)

	(000 HRK)	2009.	2010.	I. - III. 2010.	IV. - VI. 2010.	VII. - IX. 2010.	X. - XII. 2010.	I. - III. 2011.
1	PRIHODI (11+12+13+14)	33.540	26.702	9.830	6.515	4.947	5.410	1.892
11	Porezi	0	0	0	0	0	0	0
12	Doprinosi za socijalno osiguranje	0	0	0	0	0	0	0
13	Pomoći (131+132+133)	0	0	0	0	0	0	0
131	Pomoći od stranih vlada	0	0	0	0	0	0	0
132	Pomoći od međunarodnih organizacija	0	0	0	0	0	0	0
133	Pomoći unutar opće države (1331+1332)	0	0	0	0	0	0	0
1331	Tekuće	0	0	0	0	0	0	0
1332	Kapitalne	0	0	0	0	0	0	0
14	Ostali prihodi	33.540	26.702	9.830	6.515	4.947	5.410	1.892
2	RASHODI (21+22+24+25+26+27+28)	81.841	74.004	18.164	17.306	19.638	18.896	16.161
21	Naknade zaposlenima (211+212)	34.265	33.211	8.391	8.409	8.434	7.977	5.700
211	Plaće i nadnice	29.442	28.514	7.188	7.220	7.254	6.852	4.885
212	Socijalni doprinosi	4.823	4.697	1.203	1.189	1.180	1.125	815
22	Korištenje dobara i usluga	15.041	12.262	3.034	2.737	2.511	3.980	4.199
24	Kamate	32.535	28.531	6.739	6.160	8.693	6.939	6.262
25	Subvencije	0	0	0	0	0	0	0
26	Pomoći	0	0	0	0	0	0	0
27	Socijalne naknade	0	0	0	0	0	0	0
28	Ostali rashodi	0	0	0	0	0	0	0
	NETO-BRUTO OPERATIVNI SALDO (1-2)	-48.301	-47.302	-8.334	-10.791	-14.691	-13.486	-14.269
31	NETO STJECANJE NEFINANCIJSKE IMOVINE (31,1-31,2)	-14.531	-5.935	-373	-6.324	-59	821	-929
31,1	Nabava nefinancijske imovine (311,1+312,1+313,1+314,1)	839	925	45	0	0	880	0
31,2	Prodaja nefinancijske imovine (311,2+312,2+313,2+314,2)	15.370	6.860	418	6.324	59	59	929
311	Proizvedena dugotrajna imovina (311,1-311,2-311,3)	-7.240	690	-14	-58	-59	821	-60
311,1	Nabava: proizvedena dugotrajna imovina	800	925	45	0	0	880	0
311,2	Prodaja: proizvedena dugotrajna imovina	8.040	235	59	58	59	59	60
	NETO POZAJMLJIVANJE-ZADUŽIVANJE (1-2-31)	-33.770	-41.367	-7.961	-4.467	-14.632	-14.307	-13.340
	FINANCIRANJE (33-32)	33.770	41.367	7.961	4.467	14.632	14.307	13.340
32	NETO STJECANJE FINANCIJSKE IMOVINE (321+322)	-26.890	44.243	-28.206	10.850	-34.410	96.009	62.991
321	Tuzemna	-26.890	44.243	-28.206	10.850	-34.410	96.009	62.991
322	Inozemna	0	0	0	0	0	0	0
33	NETO STJECANJE OBEVEZA (331+332)	6.880	85.610	-20.245	15.317	-19.778	110.316	76.331
331	Tuzemne	-26.934	105.059	-14.048	17.108	-9.098	111.097	88.461
332	Inozemne	33.814	-19.449	-6.197	-1.791	-10.680	-781	-12.130

Izvor: Ministarstvo financija

TABLICA 16: TRANSAKCIJE AGENCIJE ZA UPRAVLJANJE DRŽAVNOM IMOVINOM (AUDIO)

	(000 HRK)	2011.	2012.	X. - XII. 2012.	I. - III. 2013.	IV. - VI. 2013.	VII. - IX. 2013.	I. - IX. 2013.	IX. 2013.
1	PRIHODI (11+12+13+14)	41.216	56.687	16.837	14.805	16.669	17.773	49.247	7.038
11	Porezi	0	0	0	0	0	0	0	0
12	Doprinosi za socijalno osiguranje	0	0	0	0	0	0	0	0
13	Pomoći (131+132+133)	80	0	0	0	0	0	0	0
131	Pomoći od stranih vlada	0	0	0	0	0	0	0	0
132	Pomoći od međunarodnih organizacija	0	0	0	0	0	0	0	0
133	Pomoći unutar opće države (1331+1332)	80	0	0	0	0	0	0	0
1331	Tekuće	0	0	0	0	0	0	0	0
1332	Kapitalne	80	0	0	0	0	0	0	0
14	Ostali prihodi	41.136	56.687	16.837	14.805	16.669	17.773	49.247	7.038
2	RASHODI (21+22+24+25+26+27+28)	84.648	97.832	27.689	29.012	38.738	71.111	138.861	18.382
21	Naknade zaposlenima (211+212)	25.041	38.987	10.395	13.593	10.417	14.088	38.098	5.190
211	Plaće i nadnice	21.537	34.083	9.210	12.391	9.233	12.937	34.561	4.792
212	Socijalni doprinosi	3.504	4.904	1.185	1.202	1.184	1.151	3.537	398
22	Korištenje dobara i usluga	24.374	26.556	8.917	6.533	10.341	41.172	58.046	8.590
24	Kamate	26.133	31.882	7.970	8.832	8.676	15.851	33.359	4.602
25	Subvencije	0	0	0	0	9.304	0	9.304	0
26	Pomoći	0	0	0	0	0	0	0	0
27	Socijalne naknade	0	0	0	0	0	0	0	0
28	Ostali rashodi	9.100	407	407	54	0	0	54	0
	NETO-BRUTO OPERATIVNI SALDO (1-2)	-43.432	-41.145	-10.852	-14.207	-22.069	-53.338	-89.614	-11.344
31	NETO STJECANJE NEFINANCIJSKE IMOVINE (31,1 - 31,2)	-26.544	-19.378	-9.868	-12.535	-2.838	-9.831	-25.204	-1.102
31,1	Nabava nefinancijske imovine (311,1+312,1+313,1+314,1)	611	8.781	949	187	200	11	398	8
31,2	Prodaja nefinancijske imovine (311,2+312,2+313,2+314,2)	27.155	28.159	10.817	12.722	3.038	9.842	25.602	1.110
311	Proizvedena dugotrajna imovina (311,1-311,2-311,3)	-13.757	-8.028	-2.783	-4.612	-2.674	-8.851	-16.137	-493
311,1	Nabava: proizvedena dugotrajna imovina	611	8.781	949	187	200	11	398	8
311,2	Prodaja: proizvedena dugotrajna imovina	14.368	16.809	3.732	4.799	2.874	8.862	16.535	501
314	Neproizvedena imovina (314,1-314,2-314,3-314,4)	-12.787	-11.350	-7.085	-7.923	-164	-980	-9.067	-609
314,1	Nabava: neproizvedena imovina	0	0	0	0	0	0	0	0
314,2	Prodaja: neproizvedena imovina	12.787	11.350	7.085	7.923	164	980	9.067	609
	NETO POZAJMLJIVANJE-ZADUŽIVANJE (1-2-31)	-16.888	-21.767	-984	-1.672	-19.231	-43.507	-64.410	-10.242
	FINANCIRANJE (33-32)	16.888	21.767	984	1.672	19.231	43.507	64.410	10.242
32	NETO STJECANJE FINANCIJSKE IMOVINE (321+322)	52.016	-35.878	-5.259	-9.152	-34.455	108.596	64.989	-17.147
321	Tuzemna	52.016	-35.878	-5.259	-9.152	-34.455	108.596	64.989	-17.147
322	Inozemna	0	0	0	0	0	0	0	0
33	NETO STJECANJE OBVEZA (331+332)	68.904	-14.111	-4.275	-7.480	-15.224	152.103	129.399	-6.905
331	Tuzemne	88.580	13.909	2.742	-391	-8.392	159.609	150.826	0
332	Inozemne	-19.676	-28.020	-7.017	-7.089	-6.832	-7.506	-21.427	-6.905

Izvor: Ministarstvo financija

TABLICA 17: TRANSAKCIJE CENTRA ZA RESTRUKTURIRANJE I PRODAJU (CERP)

	(000 HRK)	2013.	2014.	2015.	I. - III. 2016.	IV. - VI. 2016.	VII. - IX. 2016.	X. - XII. 2016.	2016.	X. 2016.	XI. 2016.	XII. 2016.
1	PRIHODI (11+12+13+14)	17.192	87.007	71.836	10.411	38.696	62.280	31.338	142.725	17.305	9.892	4.141
11	Porezi	0	0	0	0	0	0	0	0	0	0	0
12	Doprinosi za socijalno osiguranje	0	0	0	0	0	0	0	0	0	0	0
13	Pomoći (131+132+133)	0	0	0	0	0	0	0	0	0	0	0
131	Pomoći od stranih vlada	0	0	0	0	0	0	0	0	0	0	0
132	Pomoći od međunarodnih organizacija	0	0	0	0	0	0	0	0	0	0	0
133	Pomoći unutar opće države (1331+1332)	0	0	0	0	0	0	0	0	0	0	0
1331	Tekuće	0	0	0	0	0	0	0	0	0	0	0
1332	Kapitalne	0	0	0	0	0	0	0	0	0	0	0
14	Ostali prihodi	17.192	87.007	71.836	10.411	38.696	62.280	31.338	142.725	17.305	9.892	4.141
2	RASHODI (21+22+24+25+26+27+28)	37.215	88.549	79.391	14.945	11.575	13.975	21.120	61.615	3.953	5.889	11.278
21	Naknade zaposlenima (211+212)	15.152	12.823	14.280	4.488	2.578	2.717	3.386	13.169	879	1.525	982
211	Plaće i nadnice	14.265	11.252	12.852	3.852	2.217	2.349	2.926	11.344	757	1.310	859
212	Socijalni doprinosi	887	1.571	1.428	636	361	368	460	1.825	122	215	123
22	Korištenje dobara i usluga	8.814	19.445	8.644	1.935	1.805	634	1.732	6.106	245	1.157	330
24	Kamate	13.188	56.278	56.467	8.522	7.192	10.624	16.002	42.340	2.829	3.207	9.966
25	Subvencije	0	0	0	0	0	0	0	0	0	0	0
26	Pomoći	0	0	0	0	0	0	0	0	0	0	0
27	Socijalne naknade	0	0	0	0	0	0	0	0	0	0	0
28	Ostali rashodi	61	3	0	0	0	0	0	0	0	0	0
	NETO-BRUTO OPERATIVNI SALDO (1-2)	-20.023	-1.542	-7.555	-4.534	27.121	48.305	10.218	81.110	13.352	4.003	-7.137
31	NETO STJECANJE NEFINANCIJSKE IMOVINE (31,1 - 31,2)	-1.675	-2.611	-199	-2.123	-304	-50	172	-2.305	-37	-32	241
31,1	Nabava nefinancijske imovine (311,1+312,1+313,1+314,1)	148	127	256	0	0	72	293	365	0	5	288
31,2	Prodaja nefinancijske imovine (311,2+312,2+313,2+314,2)	1.823	2.738	455	2.123	304	122	121	2.670	37	37	47
311	Proizvedena dugotrajna imovina (311,1-311,2-311,3)	-523	-675	-347	-2.123	-304	-72	-108	-2.607	-37	-32	-39
311,1	Nabava: proizvedena dugotrajna imovina	148	127	108	0	0	50	13	63	0	5	8
311,2	Prodaja: proizvedena dugotrajna imovina	671	802	455	2.123	304	122	121	2.670	37	37	47
314	Neproizvedena imovina (314,1-314,2-314,3-314,4)	-1.152	-1.936	148	0	0	22	280	302	0	0	280
314,1	Nabava: neproizvedena imovina	0	0	148	0	0	22	280	302	0	0	280
314,2	Prodaja: neproizvedena imovina	1.152	1.936	0	0	0	0	0	0	0	0	0
	NETO POZAJMLJIVANJE-ZADUŽIVANJE (1-2-31)	-18.348	1.069	-7.356	-2.411	27.425	48.355	10.046	83.415	13.389	4.035	-7.378
	FINANCIRANJE (33-32)	18.348	-1.069	7.356	2.411	-27.425	-48.355	-10.046	-83.415	-13.389	-4.035	7.378
32	NETO STJECANJE FINANCIJSKE IMOVINE (321+322)	209.657	284.760	-248.075	-3.822	10.935	23.573	-449.856	-419.170	-112.350	-24.938	-312.568
321	Tuzemna	209.657	284.760	-248.075	-3.822	10.935	23.573	-449.856	-419.170	-112.350	-24.938	-312.568
322	Inozemna	0	0	0	0	0	0	0	0	0	0	0
33	NETO STJECANJE OBVEZA (331+332)	228.005	283.691	-240.719	-1.411	-16.490	-24.782	-459.902	-502.585	-125.739	-28.973	-305.190
331	Tuzemne	228.617	287.458	-236.757	-391	-15.456	-23.740	-430.581	-470.168	-125.391	0	-305.190
332	Inozemne	-612	-3.767	-3.962	-1.020	-1.034	-1.042	-29.321	-32.417	-348	-28.973	0

Izvor: Ministarstvo financija

TABLICA 18: KONSOLIDIRANA SREDIŠNJA DRŽAVA PREMA EKONOMSKOJ KLASIFIKACIJI

	(000 HRK)	2015.	I. - III. 2016.	IV. - VI. 2016.	VII. - IX. 2016.	X. - XII. 2016.	2016.	X. 2016.	XI. 2016.	XII. 2016.
1	PRIHODI (11+12+13+14)	128.675.245	29.664.828	35.799.569	36.204.823	34.436.749	136.105.969	11.772.914	10.603.599	12.060.236
11	Porezi (111+113+114+115+116)	68.280.769	15.548.906	18.893.447	19.743.428	17.772.751	71.958.532	6.160.162	5.839.965	5.772.624
111	Porezi na dohodak, dobit i kapitalnu dobit	8.312.198	2.312.983	3.121.890	1.874.695	2.110.408	9.419.976	721.864	724.882	663.662
113	Porezi na imovinu	172.368	40.768	47.614	43.958	51.800	184.140	16.785	17.326	17.689
114	Porezi na dobra i usluge (1141+1142+1144+1145+1146)	59.090.678	13.023.241	15.554.407	17.636.844	15.451.507	61.665.999	5.368.740	5.042.579	5.040.188
1141	Opći porez na dobra i usluge (11411+11412)	43.746.891	9.636.107	10.918.948	13.346.929	11.510.444	45.412.428	4.057.732	3.843.694	3.609.018
11411	Porez na dodanu vrijednost	43.577.753	9.587.931	10.869.387	13.301.859	11.459.290	45.218.467	4.041.039	3.826.423	3.591.828
11412	Porez na prodaju	169.138	48.176	49.561	45.070	51.154	193.961	16.693	17.271	17.190
1142	Trošarine	13.923.204	3.063.862	4.279.853	3.948.088	3.460.532	14.752.335	1.200.833	1.074.409	1.185.290
115	Porezi na međunarodnu trgovinu i transakcije	419.113	104.228	97.577	110.132	92.939	404.876	32.079	33.283	27.577
116	Ostali porezi	286.412	67.686	71.959	77.799	66.097	283.541	20.694	21.895	23.508
12	Socijalni doprinosi	40.974.672	9.782.701	10.200.752	10.370.109	10.309.426	40.662.988	3.431.686	3.390.001	3.487.739
13	Pomoći	4.824.734	1.464.578	2.738.468	1.599.206	1.989.648	7.791.900	644.117	420.932	924.599
14	Ostali prihodi	14.595.070	2.868.643	3.966.902	4.492.080	4.364.924	15.692.549	1.536.949	952.701	1.875.274
2	RASHODI (21+22+24+25+26+27+28)	132.963.193	31.484.875	34.573.044	33.246.161	35.575.097	134.879.177	10.549.644	11.414.940	13.610.513
21	Naknade zaposlenima (211+212)	19.002.950	4.779.411	4.819.631	5.033.204	5.061.751	19.693.997	1.630.635	1.624.066	1.807.050
211	Plaće i nadnice	16.101.073	4.049.325	4.084.779	4.293.478	4.326.196	16.753.778	1.383.614	1.378.923	1.563.659
212	Socijalni doprinosi	2.901.877	730.086	734.852	739.726	735.555	2.940.219	247.021	245.143	243.391
22	Korištenje dobara i usluga	12.896.151	2.548.240	3.198.011	3.016.762	4.069.367	12.832.380	1.180.848	962.033	1.926.486
24	Kamate	11.160.286	3.516.824	2.054.863	3.564.708	1.684.343	10.820.738	482.977	755.355	446.011
25	Subvencije	6.464.783	569.444	3.151.544	802.722	1.639.940	6.163.650	301.535	1.022.771	315.634
26	Pomoći	22.361.948	5.109.499	5.116.976	5.460.430	6.411.046	22.097.951	1.883.550	1.807.714	2.719.782
27	Socijalne naknade	54.670.353	13.659.156	13.794.238	13.589.797	13.586.413	54.629.604	4.579.764	4.669.364	4.337.285
28	Ostali rashodi	6.406.722	1.302.301	2.437.781	1.778.538	3.122.237	8.640.857	490.335	573.637	2.058.265
	NETO-BRUTO OPERATIVNI SALDO (1-2)	-4.287.948	-1.820.047	1.226.525	2.958.662	-1.138.348	1.226.792	1.223.270	-811.341	-1.550.277
31	NETO STJECANJE NEFINANCIJSKE IMOVINE (311+312+313+314)	4.629.308	733.534	909.041	1.060.477	1.406.781	4.109.833	186.971	286.887	932.923
311	Proizvedena dugotrajna imovina	4.456.133	645.541	876.995	973.062	1.327.385	3.822.983	195.167	278.609	853.609
312	Zalihe	9.966	58.468	-6.655	45.014	7.973	104.800	824	1.336	5.813
313	Pohranjene vrijednosti	366	-6	-67	45	802	774	245	120	437
314	Neproizvedena imovina	162.843	29.531	38.768	42.356	70.621	181.276	-9.265	6.822	73.064
	NETO POZAJMLJIVANJE-ZADUŽIVANJE (1-2-31)	-8.917.256	-2.553.581	317.484	1.898.185	-2.545.129	-2.883.041	1.036.299	-1.098.228	-2.483.200
	FINANCIRANJE (33-32)	8.917.256	2.553.581	-317.484	-1.898.185	2.545.129	2.883.041	-1.036.299	1.098.228	2.483.200
32	NETO STJECANJE FINANCIJSKE IMOVINE (321+322+323)	-3.541.687	-702.320	-2.152.543	5.001.814	-5.195.437	-3.048.486	-370.555	-1.841.678	-2.983.204
321	Tuzemna	-3.747.856	-712.208	-2.347.134	5.001.598	-5.391.426	-3.449.170	-370.555	-2.036.798	-2.984.073
322	Inozemna	206.169	9.888	194.591	216	195.989	400.684	0	195.120	869
323	Monetarno zlato i SPV	0	0	0	0	0	0	0	0	0
33	NETO STJECANJE OBVEZA (331+332)	5.375.569	1.851.261	-2.470.027	3.103.629	-2.650.308	-165.445	-1.406.854	-743.450	-500.004
331	Tuzemne	1.528.564	3.397.534	-2.912.195	3.138.604	-2.112.356	1.511.587	-1.086.817	-598.791	-426.748
332	Inozemne	3.847.005	-1.546.273	442.168	-34.975	-537.952	-1.677.032	-320.037	-144.659	-73.256

Izvor: Ministarstvo financija

U podacima po metodologiji GFS 2001, počevši od siječnja 2016. nadalje, izmijenjena je u odnosu na ranija razdoblja metodologija iskazivanja plaća i određenih naknada zaposlenima osnovnog i srednjeg školstva koje se temeljem zakonskih odredbi isplaćuju iz državnog proračuna. Ustanove osnovnog i srednjeg školstva proračunski su korisnici jedinica lokalne i područne (regionalne) samouprave. Stoga se, radi dosljedne primjene statističkog obuhvata pojedinih podsektora opće države, navedeni rashodi ne iskazuju u državnom proračunu i u središnjoj državi više na stavkama GFS-a 2111, 2121 i 22 nego kao tekuća pomoć lokalnoj državi u sklopu stavke GFS-a 2631. Kod lokalne države iskazuju se prihodi od primljene pomoći te rashodi na stavkama GFS-a 2111, 2121 i 22.

TABLICA 19: KONSOLIDIRANA SREDIŠNJA DRŽAVA PREMA RAZINAMA DRŽAVNE VLASTI

	2015.	I. - III. 2016.	IV. - VI. 2016.	VII. - IX. 2016.	X. - XII. 2016.	2016.	X. 2016.	XI. 2016.	XII. 2016.	
1	PRIHODI (A+B)	128.675.245	29.664.828	35.799.569	36.204.823	34.436.749	136.105.969	11.772.914	10.603.599	12.060.236
	A) Državni proračun	103.859.344	23.842.316	29.386.322	29.847.197	27.110.051	110.185.886	9.456.451	8.758.012	8.895.588
	B) Izvanproračunski korisnici (1+...+8)	24.815.901	5.822.512	6.413.247	6.357.626	7.326.698	25.920.083	2.316.463	1.845.587	3.164.648
	1. Hrvatski zavod za zdravstveno osiguranje	19.755.349	4.881.516	5.126.508	5.155.254	5.972.739	21.136.017	1.708.220	1.774.343	2.490.176
	2. Hrvatske vode	2.263.942	505.404	575.911	616.915	674.191	2.372.421	233.051	175.031	266.109
	3. Fond za zaštitu okoliša i energetske učinkovitost	1.613.825	229.701	294.096	300.201	374.992	1.198.990	73.880	208.654	92.458
	4. Hrvatske ceste d.o.o.	95.736	21.547	4.116	19.673	111.598	156.934	3.144	12.472	95.982
	5. Državna agencija za osiguranje štednih uloga i sanaciju banaka	1.015.213	173.933	373.920	203.303	161.840	912.996	280.863	-334.805	215.782
	6. Centar za restrukturiranje i prodaju (CERP)	71.836	10.411	38.696	62.280	31.338	142.725	17.305	9.892	4.141
2	RASHODI (A+B)	132.963.193	31.484.875	34.573.044	33.246.161	35.575.097	134.879.177	10.549.644	11.414.940	13.610.513
	A) Državni proračun	110.738.843	26.404.526	28.635.281	27.619.666	28.716.570	111.376.043	8.639.306	9.367.461	10.709.803
	B) Izvanproračunski korisnici (1+...+8)	22.224.350	5.080.349	5.937.763	5.626.495	6.858.527	23.503.134	1.910.338	2.047.479	2.900.710
	1. Hrvatski zavod za zdravstveno osiguranje	17.564.550	4.111.418	4.310.152	4.132.538	4.317.161	16.871.269	1.444.170	1.548.786	1.324.205
	2. Hrvatske vode	1.727.012	269.063	520.271	799.285	1.197.523	2.786.129	205.436	247.119	744.968
	3. Fond za zaštitu okoliša i energetske učinkovitost	1.521.542	417.830	441.023	409.816	512.076	1.780.745	170.841	191.719	149.516
	4. Hrvatske ceste d.o.o.	1.226.997	263.909	272.512	263.508	210.659	1.010.588	82.827	53.905	73.927
	5. Državna agencija za osiguranje štednih uloga i sanaciju banaka	104.858	3.184	382.230	7.373	599.988	992.775	3.111	61	596.816
	6. Centar za restrukturiranje i prodaju (CERP)	79.391	14.945	11.575	13.975	21.120	61.615	3.953	5.889	11.278
	NETO-BRUTO OPERATIVNI SALDO (1-2)	-4.287.948	-1.820.047	1.226.525	2.958.662	-1.138.348	1.226.792	1.223.270	-811.341	-1.550.277
31	NETO STJECANJE NEFINANCIJSKE IMOVINE	4.629.308	733.534	909.041	1.060.477	1.406.781	4.109.833	186.971	286.887	932.923
	Nabava (A+B)	5.276.837	815.364	1.004.856	1.150.588	1.593.094	4.563.902	249.735	331.047	1.012.312
	A) Državni proračun	3.152.044	570.424	636.272	799.126	1.086.312	3.062.193	145.360	168.372	772.639
	B) Izvanproračunski korisnici	2.124.793	244.940	368.584	381.462	506.723	1.501.709	104.375	162.675	239.673
	Prodaja (A+B)	647.529	81.830	95.815	90.111	186.313	454.069	62.764	44.160	79.389
	A) Državni proračun	645.009	79.427	95.261	89.741	185.750	450.179	62.610	43.886	79.254
	B) Izvanproračunski korisnici	2.520	2.403	554	370	563	3.890	154	274	135
	NETO POZAJMLJIVANJE-ZADUŽIVANJE (1-2-31)	-8.917.256	-2.553.581	317.484	1.898.185	-2.545.129	-2.883.041	1.036.299	-1.098.228	-2.483.200
	FINANCIRANJE (33-32)	8.917.256	2.553.581	-317.484	-1.898.185	2.545.129	2.883.041	-1.036.299	1.098.228	2.483.200
32	NETO STJECANJE FINANCIJSKE IMOVINE (321+322+323)	-3.541.687	-702.320	-2.152.543	5.001.814	-5.195.437	-3.048.486	-370.555	-1.841.678	-2.983.204
321	Tuzemna (A+B)	-3.747.856	-712.208	-2.347.134	5.001.598	-5.391.426	-3.449.170	-370.555	-2.036.798	-2.984.073
	A) Državni proračun	-3.764.462	-706.818	-1.779.778	4.214.411	-5.074.453	-3.346.638	-297.302	-1.496.722	-3.280.429
	B) Izvanproračunski korisnici	16.606	-5.390	-567.356	787.187	-316.973	-102.532	-73.253	-540.076	296.356
322	Inozemna (A+B)	206.169	9.888	194.591	216	195.989	400.684	0	195.120	869
	A) Državni proračun	206.169	9.888	194.591	216	195.989	400.684	0	195.120	869
	B) Izvanproračunski korisnici	0	0	0	0	0	0	0	0	0
323	Monetarno zlato i SPV	0	0	0	0	0	0	0	0	0
33	NETO STJECANJE OBVEZA (331+332)	5.375.569	1.851.261	-2.470.027	3.103.629	-2.650.308	-165.445	-1.406.854	-743.450	-500.004
331	Tuzemne (A+B)	1.528.564	3.397.534	-2.912.195	3.138.604	-2.112.356	1.511.587	-1.086.817	-598.791	-426.748
	A) Državni proračun	1.797.283	3.679.767	-2.524.179	2.914.647	-2.064.867	2.005.368	-803.065	-580.753	-681.049
	B) Izvanproračunski korisnici	-268.719	-282.233	-388.016	223.957	-47.489	-493.781	-283.752	-18.038	254.301
332	Inozemne (A+B)	3.847.005	-1.546.273	442.168	-34.975	-537.952	-1.677.032	-320.037	-144.659	-73.256
	A) Državni proračun	3.826.540	-1.537.419	498.655	-25.928	-449.714	-1.514.406	-305.747	-100.210	-43.757
	B) Izvanproračunski korisnici	20.465	-8.854	-56.487	-9.047	-88.238	-162.626	-14.290	-44.449	-29.499

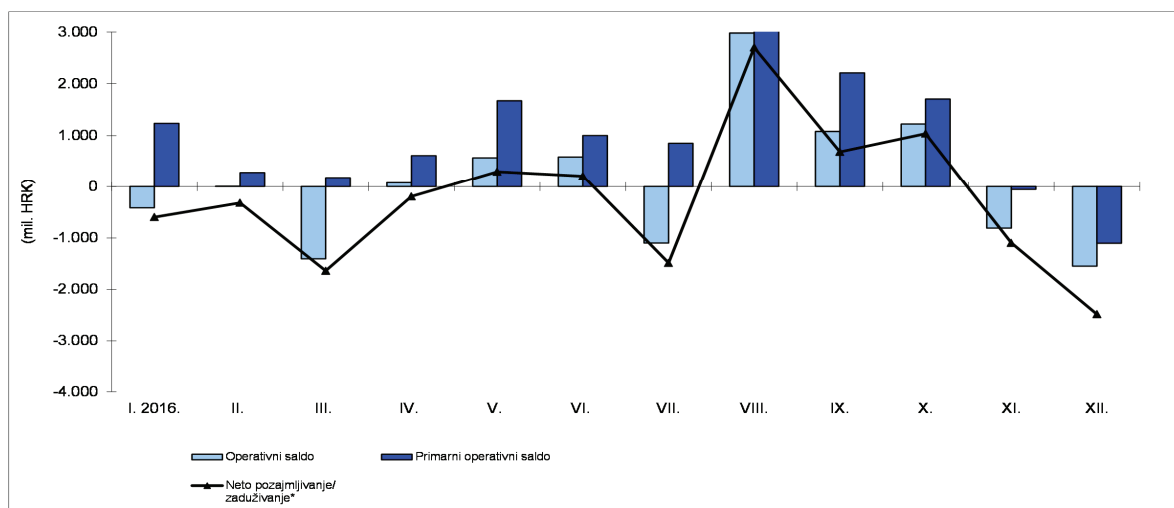
Izvor: Ministarstvo financija

Od siječnja 2015. godine Hrvatski zavod za zdravstveno osiguranje izdvojen je iz sustava državne riznice i državnog proračuna te se njegovi podaci iskazuju u podacima izvanproračunskih korisnika državnog proračuna. U državnom proračunu iskazan je transfer HZZO-u.

U podacima po metodologiji GFS 2001, počevši od siječnja 2016. nadalje, izmijenjena je u odnosu na ranija razdoblja metodologija iskazivanja plaća i određenih naknada zaposlenima osnovnog i srednjeg školstva koje se temeljem zakonskih odredbi isplaćuju iz državnog proračuna. Ustanove osnovnog i srednjeg školstva proračunski su korisnici jedinica lokalne i područne (regionalne) samouprave. Stoga se, radi dosljedne primjene statističkog obuhvata pojedinih podsektora opće države, navedeni rashodi ne iskazuju u državnom proračunu i u središnjoj državi više na stavkama GFS-a 2111, 2121 i 22 nego kao tekuća pomoć lokalnoj državi u sklopu stavke GFS-a 2631. Kod lokalne države iskazuju se prihodi od primljene pomoći te rashodi na stavkama GFS-a 2111, 2121 i 22.

RAZLIČITE MJERE MANJKA/VIŠKA KONSOLIDIRANE SREDIŠNJE DRŽAVE
TABLICA 19A: IZRAČUN OPERATIVNOG SALDA I PRIMARNOG OPERATIVNOG SALDA (000 kn)

	Prihodi (1)	Rashodi (2)	Operativni saldo	Rashodi za kamate (24)	Primarni operativni saldo
	(1)	(2)	(3) 1-2	(4)	(5) 3+4
I. - XII. 2015.	128.675.245	132.963.193	-4.287.948	11.160.286	6.872.338
I. 2016.	10.027.028	10.443.171	-416.143	1.652.402	1.236.259
II.	9.907.341	9.903.726	3.615	275.600	279.215
III.	9.730.459	11.137.978	-1.407.519	1.588.822	181.303
IV.	11.181.574	11.103.479	78.095	532.297	610.392
V.	12.103.970	11.538.253	565.717	1.105.004	1.670.721
VI.	12.514.025	11.931.312	582.713	417.562	1.000.275
VII.	11.045.513	12.145.481	-1.099.968	1.948.888	848.920
VIII.	12.808.917	9.829.976	2.978.941	486.170	3.465.111
IX.	12.350.393	11.270.704	1.079.689	1.129.650	2.209.339
X.	11.772.914	10.549.644	1.223.270	482.977	1.706.247
XI.	10.603.599	11.414.940	-811.341	755.355	-55.986
XII.	12.060.236	13.610.513	-1.550.277	446.011	-1.104.266
I. - XII. 2016.	136.105.969	134.879.177	1.226.792	10.820.738	12.047.530

RAZLIČITE MJERE MANJKA/VIŠKA KONSOLIDIRANE SREDIŠNJE DRŽAVE


	Operativni saldo	Neto stjecanje nefinancijske imovine (31)	Neto pozajmljivanje/zaduživanje*	Financiranje (33-32)	Neto stjecanje financijske imovine (32)	Neto stjecanje obveza (33)
	(1)	(2)	(3) 1-2	(4) 6-5	(5)	(6)
I. - XII. 2015.	-4.287.948	4.629.308	-8.917.256	8.917.256	-3.541.687	5.375.569
I. 2016.	-416.143	180.181	-596.324	596.324	26.276	622.600
II.	3.615	320.468	-316.853	316.853	-275.461	41.392
III.	-1.407.519	232.885	-1.640.404	1.640.404	-453.135	1.187.269
IV.	78.095	269.902	-191.807	191.807	-1.514.503	-1.322.696
V.	565.717	268.317	297.400	-297.400	-362.439	-659.839
VI.	582.713	370.822	211.891	-211.891	-275.601	-487.492
VII.	-1.099.968	387.088	-1.487.056	1.487.056	1.826.599	3.313.655
VIII.	2.978.941	278.528	2.700.413	-2.700.413	4.454.817	1.754.404
IX.	1.079.689	394.861	684.828	-684.828	-1.279.602	-1.964.430
X.	1.223.270	186.971	1.036.299	-1.036.299	-370.555	-1.406.854
XI.	-811.341	286.887	-1.098.228	1.098.228	-1.841.678	-743.450
XII.	-1.550.277	932.923	-2.483.200	2.483.200	-2.983.204	-500.004
I. - XII. 2016.	1.226.792	4.109.833	-2.883.041	2.883.041	-3.048.486	-165.445

* Manjak/višk prema metodologiji GFS 2001

Izvor: Ministarstvo financija

U podacima po metodologiji GFS 2001, počevši od siječnja 2016. nadalje, izmijenjena je u odnosu na ranija razdoblja metodologija iskazivanja plaća i određenih naknada zaposlenima osnovnog i srednjeg školstva koje se temeljem zakonskih odredbi isplaćuju iz državnog proračuna. Ustanove osnovnog i srednjeg školstva proračunski su korisnici jedinica lokalne i područne (regionalne) samouprave. Stoga se, radi dosljedne primjene statističkog obuhvata pojedinih podsektora opće države, navedeni rashodi ne iskazuju u državnom proračunu i u središnjoj državi više na stavkama GFS-a 2111, 2121 i 22 nego kao tekuća pomoć lokalnoj državi u sklopu stavke GFS-a 2631. Kod lokalne države iskazuju se prihodi od primjene pomoći te rashodi na stavkama GFS-a 2111, 2121 i 22.

TABLICA 20C: TRANSAKCIJE JEDINICA LOKALNE I PODRUČNE (REGIONALNE) SAMOUPRAVE - SVE JEDINICE

	(000 HRK)	2015.	I. - III. 2016.	IV. - VI. 2016.	VII. - IX. 2016.	X. - XII. 2016.	2016.
1	PRIHODI (11+12+13+14)	38.741.000	9.365.864	10.168.374	9.776.950	10.928.856	40.240.044
11	Porezi (111+113+114+115+116)	14.531.180	3.736.270	4.097.505	3.479.131	4.019.334	15.332.240
111	Porezi na dohodak, dobit i kapitalnu dobit	9.846.781	2.787.109	2.912.169	2.173.701	2.733.774	10.606.753
113	Porezi na imovinu	3.059.077	665.784	814.433	854.495	824.735	3.159.447
114	Porezi na dobra i usluge (1141+1142+1144+1145+1146)	1.614.486	280.971	368.061	448.417	455.641	1.555.090
1141	Opći porez na dobra i usluge (11411+11412)	158.272	23.774	29.547	70.599	43.646	167.566
11411	Porez na dodanu vrijednost	0	0	0	0	0	0
11412	Porez na prodaju	158.272	23.774	29.547	70.599	43.646	167.566
1142	Trošarine	0	0	0	0	0	0
115	Porezi na međunarodnu trgovinu	0	0	0	0	0	0
116	Ostali porezi	10.836	2.406	2.842	2.518	3.184	10.950
12	Socijalni doprinosi	0	0	0	0	0	0
13	Pomoći (131+132+133)	17.532.656	4.162.330	4.394.876	4.603.780	5.369.386	18.530.372
131	Pomoći od stranih vlada	8.969	2.381	3.101	2.742	-2.006	6.218
132	Pomoći od međunarodnih organizacija	109.708	41.079	27.003	36.947	66.368	171.397
133	Pomoći unutar opće države	17.413.979	4.118.870	4.364.772	4.564.091	5.305.024	18.352.757
14	Ostali prihodi (141+142+143+144+145)	6.677.164	1.467.264	1.675.993	1.694.039	1.540.136	6.377.432
141	Prihodi od imovine	1.657.685	339.223	396.087	436.496	389.980	1.561.786
142	Prodaja roba i usluga	3.976.642	924.740	1.042.387	1.008.019	828.833	3.803.979
143	Naknade, kazne i globe	35.278	9.088	12.154	10.413	11.615	43.270
144	Neobvezni prijenosi osim pomoći	201.953	29.213	37.172	64.274	77.281	207.940
145	Razni i neprepoznati prihodi	805.606	165.000	188.193	174.837	232.427	760.457
2	RASHODI (21+22+24+25+26+27+28)	34.923.124	7.982.578	8.846.218	8.695.642	10.600.290	36.124.728
21	Naknade zaposlenima (211+212)	17.418.898	4.432.416	4.451.465	4.615.903	4.763.240	18.263.024
211	Plaće i nadnice	14.904.481	3.787.205	3.827.820	3.943.671	4.106.375	15.665.071
212	Socijalni doprinosi	2.514.417	645.211	623.645	672.232	656.865	2.597.953
22	Korištenje dobara i usluga	11.694.377	2.487.551	2.880.722	2.746.530	3.969.195	12.083.998
24	Kamate	194.615	49.573	36.689	48.474	39.335	174.071
25	Subvencije	1.036.380	219.750	259.068	252.782	331.619	1.063.219
26	Pomoći	301.756	58.308	59.453	89.660	125.012	332.433
27	Socijalne naknade	1.317.827	253.112	328.624	206.566	477.612	1.265.914
28	Ostali rashodi	2.959.271	481.868	830.197	735.727	894.277	2.942.069
	NETO-BRUTO OPERATIVNI SALDO (1-2)	3.817.876	1.383.286	1.322.156	1.081.308	328.566	4.115.316
31	NETO STJECANJE NEFINANCIJSKE IMOVINE (311+312+313+314)	3.220.165	420.159	719.734	975.252	1.860.728	3.975.873
311	Dugotrajna proizvedena imovina (311,1-311,2)	3.234.340	429.291	743.222	963.054	1.858.101	3.993.668
311,1	nabava: dugotrajna proizvedena imovina	3.460.127	501.632	788.713	1.010.183	1.919.849	4.220.377
311,2	prodaja: dugotrajna proizvedena imovina	225.787	72.341	45.491	47.129	61.748	226.709
312	Zalihe	0	0	0	0	0	0
313	Pohranjene vrijednosti (313,1-313,2)	1.428	97	113	263	483	956
313,1	nabava: pohranjene vrijednosti	1.428	97	113	263	483	956
313,2	prodaja: pohranjene vrijednosti	0	0	0	0	0	0
314	Neproizvedena imovina (314,1-314,2)	-15.603	-9.229	-23.601	11.935	2.144	-18.751
314,1	nabava: neproizvedena imovina	332.339	51.768	57.032	78.263	164.941	352.004
314,2	prodaja: neproizvedena imovina	347.942	60.997	80.633	66.328	162.797	370.755
	NETO POZAJMLJIVANJE-ZADUŽIVANJE (1-2-31)	597.711	963.127	602.422	106.056	-1.532.162	139.443
	FINANCIRANJE (33-32)	-597.711	-963.127	-602.422	-106.056	1.532.162	-139.443
32	NETO STJECANJE FINANCIJSKE IMOVINE (321+322+323)	423.082	712.034	507.221	61.633	-1.068.948	211.940
321	Tuzemna	423.082	712.034	507.221	61.633	-1.068.948	211.940
322	Inozemna	0	0	0	0	0	0
323	Monetarno zlato i SPV	0	0	0	0	0	0
33	NETO STJECANJE OBVEZA (331+332)	-174.629	-251.093	-95.201	-44.423	463.214	72.497
331	Tuzemne	-174.629	-251.093	-95.201	-44.423	463.214	72.497
332	Inozemne	0	0	0	0	0	0

Izvor: Ministarstvo financija

Počevši od razdoblja siječanj - ožujak 2015., podaci za jedinice lokalne i područne (regionalne) samouprave umjesto ranijeg obuhvata od 53 najveće JLP(R)S odnose se na puni obuhvat od 576 JLP(R)S i na izvanproračunske korisnike JLP(R)S - županijske uprave za ceste. Uslijed toga podaci za JLP(R)S i konsolidiranu opću državu koja se zaključuje s razdobljem siječanj - prosinac 2014.

U podacima po metodologiji GFS 2001, počevši od siječnja 2016. nadalje, izmijenjena je u odnosu na ranija razdoblja metodologija iskazivanja plaća i određenih naknada zaposlenima osnovnog i srednjeg školstva koje se temeljem zakonskih odredbi isplaćuju iz državnog proračuna. Ustanove osnovnog i srednjeg školstva pr lokalne i područne (regionalne) samouprave. Stoga se, radi dosljedne primjene statističkog obuhvata pojedinih podsektora opće države, navedeni rashodi ne iskazuju u državnom proračunu i u središnjoj državi više na stavkama GFS-a 2111, 2121 i 22 nego kao tekuća pomoć lokalnoj državi u sklopu stavke GFS-a 2631. Kod loka od primljene pomoći te rashodi na stavkama GFS-a 2111, 2121 i 22.

TABLICA 21C: KONSOLIDIRANA OPĆA DRŽAVA PREMA EKONOMSKOJ KLASIFIKACIJI

	(000 HRK)	2015.	I. - III. 2016.	IV. - VI. 2016.	VII. - IX. 2016.	X. - XII. 2016.	2016.
1	PRIHODI (11+12+13+14)	150.088.571	34.931.762	41.608.562	41.433.363	40.082.888	158.056.575
11	Porezi (111+113+114+115+116)	82.811.949	19.285.176	22.990.952	23.222.559	21.792.085	87.290.772
111	Porezi na dohodak, dobit i kapitalnu dobit	18.158.979	5.100.092	6.034.059	4.048.396	4.844.182	20.026.729
113	Porezi na imovinu	3.231.445	706.552	862.047	898.453	876.535	3.343.587
114	Porezi na dobra i usluge (1141+1142+1144+1145+1146)	60.705.164	13.304.212	15.922.468	18.085.261	15.909.148	63.221.089
1141	Opći porez na dobra i usluge (11411+11412)	43.905.163	9.659.881	10.948.495	13.417.528	11.554.090	45.579.994
11411	Porez na dodanu vrijednost	43.577.753	9.587.931	10.869.387	13.301.859	11.459.290	45.218.467
11412	Porez na prodaju	327.410	71.950	79.108	115.669	94.800	361.527
1142	Trošarine	13.923.204	3.063.862	4.279.853	3.948.088	3.460.532	14.752.335
115	Porezi na međunarodnu trgovinu i transakcije	419.113	104.228	97.577	110.132	92.939	404.876
116	Ostali porezi	297.248	70.092	74.801	80.317	69.281	294.491
12	Socijalni doprinosi	40.974.672	9.782.701	10.200.752	10.370.109	10.309.426	40.662.988
13	Pomoći	5.029.833	1.527.978	2.773.963	1.654.587	2.076.326	8.032.854
14	Ostali prihodi	21.272.117	4.335.907	5.642.895	6.186.108	5.905.051	22.069.961
2	RASHODI (21+22+24+25+26+27+28)	150.558.643	35.368.523	39.059.881	37.393.393	40.892.670	152.714.467
21	Naknade zaposlenima (211+212)	36.421.848	9.211.827	9.271.096	9.649.107	9.824.991	37.957.021
211	Plaće i nadnice	31.005.554	7.836.530	7.912.599	8.237.149	8.432.571	32.418.849
212	Socijalni doprinosi	5.416.294	1.375.297	1.358.497	1.411.958	1.392.420	5.538.172
22	Korištenje dobara i usluga	24.590.528	5.035.791	6.078.733	5.763.292	8.038.562	24.916.378
24	Kamate	11.354.784	3.566.397	2.091.552	3.613.171	1.723.669	10.994.789
25	Subvencije	7.501.163	789.194	3.410.612	1.055.504	1.971.559	7.226.869
26	Pomoći	5.336.147	1.068.877	817.048	1.001.691	1.253.350	4.140.966
27	Socijalne naknade	55.988.180	13.912.268	14.122.862	13.796.363	14.064.025	55.895.518
28	Ostali rashodi	9.365.993	1.784.169	3.267.978	2.514.265	4.016.514	11.582.926
	NETO-BRUTO OPERATIVNI SALDO (1-2)	-470.072	-436.761	2.548.681	4.039.970	-809.782	5.342.108
31	NETO STJECANJE NEFINANCIJSKE IMOVINE (311+312+313+314)	7.849.473	1.153.693	1.628.775	2.035.729	3.267.509	8.085.706
311	Proizvedena dugotrajna imovina	7.690.473	1.074.832	1.620.217	1.936.116	3.185.486	7.816.651
312	Zalihe	9.966	58.468	-6.655	45.014	7.973	104.800
313	Pohranjene vrijednosti	1.794	91	46	308	1.285	1.730
314	Neproizvedena imovina	147.240	20.302	15.167	54.291	72.765	162.525
	NETO POZAJMLJIVANJE-ZADUŽIVANJE (1-2-31)	-8.319.545	-1.590.454	919.906	2.004.241	-4.077.291	-2.743.598
	FINANCIRANJE (33-32)	8.319.545	1.590.454	-919.906	-2.004.241	4.077.291	2.743.598
32	NETO STJECANJE FINANCIJSKE IMOVINE (321+322+323)	-3.138.858	10.199	-1.644.977	5.057.687	-6.273.188	-2.850.279
321	Tuzemna	-3.345.027	311	-1.839.568	5.057.471	-6.469.177	-3.250.963
322	Inozemna	206.169	9.888	194.591	216	195.989	400.684
323	Monetarno zlato i SPV	0	0	0	0	0	0
33	NETO STJECANJE OBVEZA (331+332)	5.180.687	1.600.653	-2.564.883	3.053.446	-2.195.897	-106.681
331	Tuzemne	1.333.682	3.146.926	-3.007.051	3.088.421	-1.657.945	1.570.351
332	Inozemne	3.847.005	-1.546.273	442.168	-34.975	-537.952	-1.677.032

Izvor: Ministarstvo financija

Počevši od razdoblja siječanj - ožujak 2015., podaci za jedinice lokalne i područne (regionalne) samouprave umjesto ranijeg obuhvata od 53 najveće JLP(R)S odnose se na puni obuhvat od 576 JLP(R)S i na izvanproračunske korisnike JLP(R)S - županijske uprave za ceste. Uslijed toga podaci za JLP(R)S i kor se zaključuje s razdobljem siječanj - prosinac 2014.

U podacima po metodologiji GFS 2001, počevši od siječnja 2016. nadalje, izmijenjena je u odnosu na ranija razdoblja metodologija iskazivanja plaća i određenih naknada zaposlenima osnovnog i srednjeg školstva koje se temeljem zakonskih odredbi isplaćuju iz državnog proračuna. Ustanove osnovnog i sred. područne (regionalne) samouprave. Stoga se, radi dosljedne primjene statističkog obuhvata pojedinih podsektora opće države, navedeni rashodi ne iskazuju u državnom proračunu i u središnjoj državi više na stavkama GFS-a 2111, 2121 i 22 nego kao tekuća pomoć lokalnoj državi u sklopu stavke GFS-a 26: pomoći te rashodi na stavkama GFS-a 2111, 2121 i 22.

TABLICA 22C: KONSOLIDIRANA OPĆA DRŽAVA PREMA RAZINAMA DRŽAVNE VLASTI

	2015.	I. - III. 2016.	IV. - VI. 2016.	VII. - IX. 2016.	X. - XII. 2016.	2016.	
1	PRIHODI (A+B+C)	150.088.571	34.931.762	41.608.562	41.433.363	40.082.888	158.056.575
	A) Državni proračun	103.859.227	23.827.561	29.366.772	29.827.731	27.083.768	110.105.832
	B) Izvanproračunski korisnici i fondovi socijalnog osiguranja (1+...+6)	24.794.161	5.821.124	6.408.787	6.352.696	7.304.535	25.887.142
	1. Hrvatski zavod za zdravstveno osiguranje	19.755.349	4.881.516	5.126.508	5.155.254	5.972.739	21.136.017
	2. Hrvatske vode	2.260.480	504.016	573.972	613.993	661.745	2.353.726
	3. Fond za zaštitu okoliša i energetske učinkovitost	1.595.547	229.701	291.575	298.193	365.275	1.184.744
	4. Hrvatske ceste d.o.o.	95.736	21.547	4.116	19.673	111.598	156.934
	5. Državna agencija za osiguranje štednih uloga i sanaciju banaka	1.015.213	173.933	373.920	203.303	161.840	912.996
	6. Centar za restrukturiranje i prodaju (CERP)	71.836	10.411	38.696	62.280	31.338	142.725
	C) Proračuni 576 jedinica lokalne i područne (regionalne) samouprave i županijske uprave za ceste	21.435.183	5.283.077	5.833.003	5.252.936	5.694.585	22.063.601
2	RASHODI (A+B+C)	150.558.643	35.368.523	39.059.881	37.393.393	40.892.670	152.714.467
	A) Državni proračun	100.084.388	23.969.128	25.984.723	24.703.418	25.523.752	100.181.021
	B) Izvanproračunski korisnici i fondovi socijalnog osiguranja (1+...+6)	15.572.988	3.432.960	4.252.950	4.018.729	4.817.074	16.521.713
	1. Hrvatski zavod za zdravstveno osiguranje	11.312.942	2.538.955	2.682.844	2.570.820	2.402.743	10.195.362
	2. Hrvatske vode	1.688.157	267.764	514.021	795.841	1.175.483	2.753.109
	3. Fond za zaštitu okoliša i energetske učinkovitost	1.195.850	345.636	394.335	371.645	414.050	1.525.666
	4. Hrvatske ceste d.o.o.	1.191.790	262.476	267.945	259.075	203.690	993.186
	5. Državna agencija za osiguranje štednih uloga i sanaciju banaka	104.858	3.184	382.230	7.373	599.988	992.775
	6. Centar za restrukturiranje i prodaju (CERP)	79.391	14.945	11.575	13.975	21.120	61.615
	C) Proračuni 576 jedinica lokalne i područne (regionalne) samouprave i županijske uprave za ceste	34.901.267	7.966.435	8.822.208	8.671.246	10.551.844	36.011.733
	NETO-BRUTO OPERATIVNI SALDO (1-2)	-470.072	-436.761	2.548.681	4.039.970	-809.782	5.342.108
31	NETO STJECANJE NEFINANCIJSKE IMOVINE	7.849.473	1.153.693	1.628.775	2.035.729	3.267.509	8.085.706
	Nabava (A+B+C)	9.070.731	1.368.861	1.850.714	2.239.297	3.678.367	9.137.239
	A) Državni proračun	3.152.044	570.424	636.272	769.126	1.086.371	3.062.193
	B) Izvanproračunski korisnici i fondovi socijalnog osiguranja	2.124.793	244.940	368.584	381.462	506.723	1.501.709
	C) Proračuni 576 JLP(R)S i ŽUC	3.793.894	553.497	845.858	1.088.709	2.085.273	4.573.337
	Prodaja (A+B+C)	1.221.258	215.168	221.939	203.568	410.858	1.051.533
	A) Državni proračun	645.009	79.427	95.261	89.741	185.750	450.179
	B) Izvanproračunski korisnici i fondovi socijalnog osiguranja	2.520	2.403	554	370	563	3.890
	C) Proračuni 576 JLP(R)S i ŽUC	573.729	133.338	126.124	113.457	224.545	597.464
	NETO POZAJMLJIVANJE-ZADUŽIVANJE (1-2-31)	-8.319.545	-1.590.454	919.906	2.004.241	-4.077.291	-2.743.598
	FINANCIRANJE (33-32)	8.319.545	1.590.454	-919.906	-2.004.241	4.077.291	2.743.598
32	NETO STJECANJE FINANCIJSKE IMOVINE (321+322+323)	-3.138.858	10.199	-1.644.977	5.057.687	-6.273.188	-2.850.279
321	Tuzemna (A+B+C)	-3.345.027	311	-1.839.568	5.057.471	-6.469.177	-3.250.963
	A) Državni proračun	-3.784.739	-706.383	-1.779.435	4.208.651	-5.083.256	-3.360.423
	B) Izvanproračunski korisnici	16.630	-5.340	-567.354	787.187	-316.973	-102.480
	C) Proračuni 576 JLP(R)S i ŽUC	423.082	712.034	507.221	61.633	-1.068.948	211.940
322	Inozemna (A+B+C)	206.169	9.888	194.591	216	195.989	400.684
	A) Državni proračun	206.169	9.888	194.591	216	195.989	400.684
	B) Izvanproračunski korisnici i fondovi socijalnog osiguranja	0	0	0	0	0	0
	C) Proračuni 576 JLP(R)S i ŽUC	0	0	0	0	0	0
323	Monetarno zlato i SPV	0	0	0	0	0	0
33	NETO STJECANJE OBVEZA (331+332)	5.180.687	1.600.653	-2.564.883	3.053.446	-2.195.897	-106.681
331	Tuzemne (A+B+C)	1.333.682	3.146.926	-3.007.051	3.088.421	-1.657.945	1.570.351
	A) Državni proračun	1.806.035	3.679.767	-2.524.179	2.914.647	-2.064.867	2.005.368
	B) Izvanproračunski korisnici i fondovi socijalnog osiguranja	-277.471	-282.233	-388.016	223.957	-47.489	-493.781
	C) Proračuni 576 JLP(R)S i ŽUC	-194.882	-260.608	-94.856	-50.183	454.411	58.764
332	Inozemne (A+B+C)	3.847.005	-1.546.273	442.168	-34.975	-537.952	-1.677.032
	A) Državni proračun	3.826.540	-1.537.419	498.655	-25.928	-449.714	-1.514.406
	B) Izvanproračunski korisnici i fondovi socijalnog osiguranja	20.465	-8.854	-56.487	-9.047	-88.238	-162.626
	C) Proračuni 576 JLP(R)S i ŽUC	0	0	0	0	0	0

Izvor: Ministarstvo financija

Od siječnja 2015. godine Hrvatski zavod za zdravstveno osiguranje izdvojen je iz sustava državne riznice i državnog proračuna te se njegovi podaci iskazuju u podacima izvanproračunskih korisnika državnog proračuna. U državnom proračunu iskazan je transfer HZZO-u.

Počevši od razdoblja siječanj - ožujak 2015., podaci za jedinice lokalne i područne (regionalne) samouprave umjesto ranijeg obuhvata od 53 najveće JLP(R)S odnose se na puni obuhvat od 576 JLP(R)S i na izvanproračunske korisnike JLP(R)S - županijske uprave za ceste. Uslijed toga podaci za JLP(R)S i konsolidiranu opću državu nisu usporedivi sa serijom koja se zaključuje s razdobljem siječanj - prosinac 2014.

U podacima po metodologiji GFS 2001, počevši od siječnja 2016. nadalje, izmijenjena je u odnosu na ranija razdoblja metodologija iskazivanja plaća i određenih naknada zaposlenima osnovnog i srednjeg školstva koje se temeljem zakonskih odredbi isplaćuju iz državnog proračuna. Ustanove osnovnog i srednjeg školstva proračunski su korisnici jedinica lokalne i područne (regionalne) samouprave. Stoga se, radi dosljedne primjene statističkog obuhvata pojedinih podsektora opće države, navedeni rashodi ne iskazuju u državnom proračunu i u središnjoj državi više na stavkama GFS-a 2111, 2121 i 22 nego kao tekuća pomoć lokalnoj državi u sklopu stavke GFS-a 2631. Kod lokalne države iskazuju se prihodi od primjene pomoći te rashodi na stavkama GFS-a 2111, 2121 i 22.

TABLICA 24A: UNUTARNJI DUG KONSOLIDIRANE SREDIŠNJE DRŽAVE

STANJE UNUTARNJEG DUGA U 000 (31. LISTOPADA 2016.)

Dug po osnovi	Valuta	Iznos org. val.	Iznos/HRK	Dospijeće	Kamata
Obveznice - Serija 07 D-19	EUR	1.000.000	7.496.276	2019.	5,38%
Obveznice - Serija 12 D-17	HRK	5.500.000	5.500.000	2017.	4,75%
Obveznice - Serija 13 D-20	HRK	5.000.000	5.000.000	2020.	6,75%
Obveznice - Serija 14 D-20	EUR	1.000.000	7.496.276	2020.	6,50%
Obveznice - Serija 15 D-17	HRK	4.000.000	4.000.000	2017.	6,25%
Obveznice - Serija 17 D-22	EUR	1.000.000	7.496.276	2022.	6,50%
Obveznice - Serija 18 D-18	HRK	6.000.000	6.000.000	2018.	5,25%
Obveznice - Serija 19 D-24	EUR	1.400.000	10.494.786	2024.	5,75%
Obveznice - Serija 20 D-25	HRK	6.000.000	6.000.000	2025.	4,50%
Obveznice - Serija 21 D-26	HRK	10.000.000	10.000.000	2026.	4,25%
Obveznice - Serija 22 D-21	HRK	6.000.000	6.000.000	2021.	2,75%
Dugoročni krediti - EUR	EUR	1.836.885	13.769.794		
Dugoročni krediti - HRK	HRK	5.604.599	5.604.599		
Dugoročni krediti - USD	USD	115.366	792.830		
Srednjoročni i dugoročni dug			95.650.837		
Trezorski zapisi	HRK	16.995.000	16.995.000		
Trezorski zapisi VK	EUR	94.550	708.773		
Trezorski zapisi FX	EUR	1.500.000	11.244.414		
Ostali kratkoročni dug	EUR	300.000	2.248.883		
Kratkoročni dug			31.197.070		
Ukupni dug			126.847.907		

Izvor: Ministarstvo financija

TABLICA 24B UNUTARNJI DUG KONSOLIDIRANE SREDIŠNJE DRŽAVE

STANJE UNUTARNJEG DUGA U 000 (30. STUDENOGA 2016.)

Dug po osnovi	Valuta	Iznos org. val.	Iznos/HRK	Dospijeće	Kamata
Obveznice - Serija 07 D-19	EUR	1.000.000	7.530.671	2019.	5,38%
Obveznice - Serija 12 D-17	HRK	5.500.000	5.500.000	2017.	4,75%
Obveznice - Serija 13 D-20	HRK	5.000.000	5.000.000	2020.	6,75%
Obveznice - Serija 14 D-20	EUR	1.000.000	7.530.671	2020.	6,50%
Obveznice - Serija 15 D-17	HRK	4.000.000	4.000.000	2017.	6,25%
Obveznice - Serija 17 D-22	EUR	1.000.000	7.530.671	2022.	6,50%
Obveznice - Serija 18 D-18	HRK	6.000.000	6.000.000	2018.	5,25%
Obveznice - Serija 19 D-24	EUR	1.400.000	10.542.939	2024.	5,75%
Obveznice - Serija 20 D-25	HRK	6.000.000	6.000.000	2025.	4,50%
Obveznice - Serija 21 D-26	HRK	10.000.000	10.000.000	2026.	4,25%
Obveznice - Serija 22 D-21	HRK	6.000.000	6.000.000	2021.	2,75%
Dugoročni krediti - EUR	EUR	1.823.866	13.734.934		
Dugoročni krediti - HRK	HRK	5.604.599	5.604.599		
Dugoročni krediti - USD	USD	42.266	300.137		
Srednjoročni i dugoročni dug			95.274.622		
Trezorski zapisi	HRK	17.005.000	17.005.000		
Trezorski zapisi VK	EUR	96.000	722.944		
Trezorski zapisi FX	EUR	1.500.000	11.296.007		
Ostali kratkoročni dug	EUR	300.000	2.259.201		
Kratkoročni dug			31.283.152		
Ukupni dug			126.557.774		

Izvor: Ministarstvo financija

TABLICA 24C: UNUTARNJI DUG KONSOLIDIRANE SREDIŠNJE DRŽAVE

STANJE UNUTARNJEG DUGA U 000 (31. PROSINCA 2016.)

Dug po osnovi	Valuta	Iznos org. val.	Iznos/HRK	Dospijeće	Kamata
Obveznice - Serija 07 D-19	EUR	1.000.000	7.557.787	2019.	5,38%
Obveznice - Serija 12 D-17	HRK	5.500.000	5.500.000	2017.	4,75%
Obveznice - Serija 13 D-20	HRK	5.000.000	5.000.000	2020.	6,75%
Obveznice - Serija 14 D-20	EUR	1.000.000	7.557.787	2020.	6,50%
Obveznice - Serija 15 D-17	HRK	4.000.000	4.000.000	2017.	6,25%
Obveznice - Serija 17 D-22	EUR	1.000.000	7.557.787	2022.	6,50%
Obveznice - Serija 18 D-18	HRK	6.000.000	6.000.000	2018.	5,25%
Obveznice - Serija 19 D-24	EUR	1.400.000	10.580.902	2024.	5,75%
Obveznice - Serija 20 D-25	HRK	6.000.000	6.000.000	2025.	4,50%
Obveznice - Serija 21 D-26	HRK	10.000.000	10.000.000	2026.	4,25%
Obveznice - Serija 22 D-21	HRK	6.000.000	6.000.000	2021.	2,75%
Dugoročni krediti - EUR	EUR	2.044.519	15.452.039		
Dugoročni krediti - HRK	HRK	5.709.488	5.709.488		
Dugoročni krediti - USD	USD	42.266	302.989		
Srednjoročni i dugoročni dug			97.218.779		
Trezorski zapisi	HRK	16.807.000	16.807.000		
Trezorski zapisi VK	EUR	104.600	790.545		
Trezorski zapisi FX	EUR	1.500.000	11.336.681		
Ostali kratkoročni dug	EUR	0	0		
Kratkoročni dug			28.934.225		
Ukupni dug			126.153.004		


Izvor: Ministarstvo financija

TABLICA 25: REZULTATI AUKCIJA TREZORSKIH ZAPISA MINISTARSTVA FINANCIJA

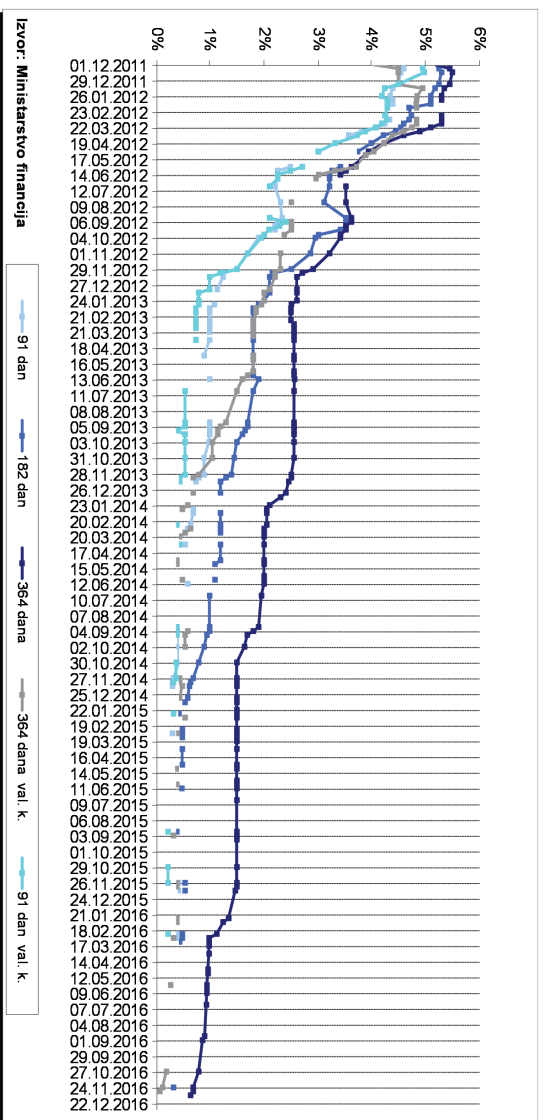
Dan aukcije	91 dan				182 dana				364 dana				91 dan				364 dana			
	Iznos (HRK)	Ukupan iznos pristiglih ponuda (HRK)	Vagana prosječna ponuđena cijena (HRK) / Kamata (%)	Ostvarena jedinstvena prodajna cijena na 100 HRK (HRK) / Kamata (%)	Iznos (HRK)	Ukupan iznos pristiglih ponuda (HRK)	Vagana prosječna ponuđena cijena (HRK) / Kamata (%)	Ostvarena jedinstvena prodajna cijena na 100 HRK (HRK) / Kamata (%)	Iznos (HRK)	Ukupan iznos pristiglih ponuda (HRK)	Vagana prosječna ponuđena cijena (HRK) / Kamata (%)	Ostvarena jedinstvena prodajna cijena na 100 HRK (HRK) / Kamata (%)	Iznos (EUR)	Ukupan iznos pristiglih ponuda (EUR)	Vagana prosječna ponuđena cijena (EUR) / Kamata (%)	Ostvarena jedinstvena prodajna cijena na 100 EUR (EUR) / Kamata (%)	Iznos (EUR)	Ukupan iznos pristiglih ponuda (EUR)	Vagana prosječna ponuđena cijena (EUR) / Kamata (%)	Ostvarena jedinstvena prodajna cijena na 100 EUR (EUR) / Kamata (%)
27.10.2015.		250.000	99,789 / 0,85%			260.000	99,446 / 1,12%		1.290.000	1.505.000	98,498 / 1,53%	98,526 / 1,50%	6.000	8.000	99,944 / 0,22%	99,950 / 0,20%	8.000	12.910	99,443 / 0,56%	99,603 / 0,40%
24.11.2015.	50.000	100.000	99,893 / 0,43%	99,893 / 0,43%	100.000	200.000	99,727 / 0,55%	99,727 / 0,55%	1.700.000	2.357.000	98,508 / 1,52%	98,526 / 1,50%	11.000	11.000	99,953 / 0,19%	99,950 / 0,20%	1.550	1.550	99,620 / 0,32%	99,603 / 0,40%
01.12.2015.		200.000	99,863 / 0,55%			200.000	99,677 / 0,65%		700.000	1.402.000	98,527 / 1,50%	98,530 / 1,50%					20.300	20.300	99,614 / 0,39%	99,603 / 0,40%
08.12.2015.	100.000	100.000	99,894 / 0,43%	99,894 / 0,43%	100.000	100.000	99,728 / 0,55%	99,728 / 0,55%	1.226.000	2.366.000	98,554 / 1,47%	98,559 / 1,47%					2.600	2.600	99,614 / 0,39%	99,603 / 0,40%
05.01.2016.									1.580.000	2.130.000	98,582 / 1,44%	98,586 / 1,46%								
26.01.2016.									668.000	1.641.000	98,648 / 1,37%	98,672 / 1,35%					2.000	2.000	99,653 / 0,35%	99,603 / 0,40%
02.02.2016.									626.000	2.012.000	98,751 / 1,27%	98,773 / 1,25%								
23.02.2016.	10.000	10.000	99,900 / 0,40%	99,900 / 0,40%	5.000	5.000	99,752 / 0,50%	99,752 / 0,50%	1.273.000	2.118.000	98,896 / 1,12%	98,890 / 1,13%	11.000	12.500	99,959 / 0,16%	99,950 / 0,20%	3.000	4.000	99,612 / 0,39%	99,703 / 0,30%
01.03.2016.	5.000	5.000	99,901 / 0,40%	99,901 / 0,40%	20.000	20.000	99,752 / 0,50%	99,752 / 0,50%	1.500.000	2.100.000	99,017 / 1,00%	99,022 / 0,99%								
08.03.2016.					1.000	6.000	99,715 / 0,57%	99,776 / 0,45%	778.000	778.000	99,096 / 0,91%	99,027 / 0,99%								
15.03.2016.									352.000	402.000	99,054 / 0,96%	99,027 / 0,99%								
29.03.2016.									581.000	581.000	99,044 / 0,97%	99,022 / 0,99%								
28.04.2016.									672.000	672.000	99,166 / 0,84%	99,046 / 0,97%								
03.05.2016.									575.000	575.000	99,076 / 0,94%	99,046 / 0,97%								
24.05.2016.									320.000	320.000	99,115 / 0,90%	99,061 / 0,95%					16.000	21.000	99,737 / 0,26%	99,753 / 0,25%
31.05.2016.									683.000	693.000	99,092 / 0,92%	99,061 / 0,95%								
07.06.2016.									402.000	402.000	99,084 / 0,93%	99,061 / 0,95%								
28.06.2016.									562.000	622.000	99,101 / 0,91%	99,075 / 0,94%								
23.08.2016.									1.151.000	1.551.000	99,127 / 0,88%	99,101 / 0,91%								
30.08.2016.									406.000	931.000	99,167 / 0,84%	99,135 / 0,87%					20.100	22.100	99,762 / 0,24%	99,760 / 0,24%
25.10.2016.									1.200.000	2.492.000	99,216 / 0,79%	99,209 / 0,80%					29.000	47.700	99,818 / 0,18%	99,830 / 0,17%
22.11.2016.					10.000	10.000	99,853 / 0,30%	99,853 / 0,30%	1.700.000	2.562.000	99,343 / 0,66%	99,311 / 0,70%					3.000	11.000	99,864 / 0,14%	99,903 / 0,10%
29.11.2016.									700.000	1.268.000	99,339 / 0,67%	99,311 / 0,70%					31.500	43.000	99,937 / 0,06%	99,950 / 0,05%
06.12.2016.									1.068.000	1.398.000	99,353 / 0,65%	99,360 / 0,65%								

Izvor: Ministarstvo financija

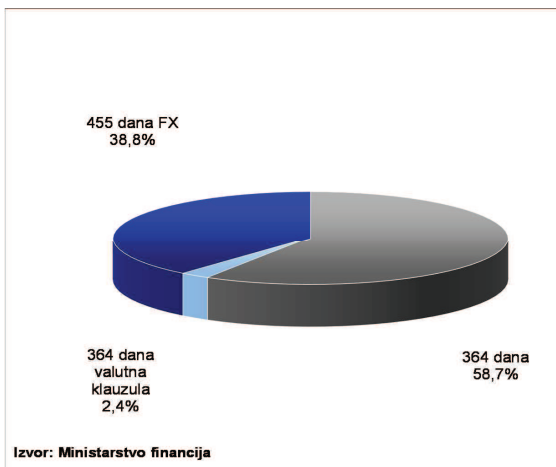
Obveze po izdanim trezorskim zapisima



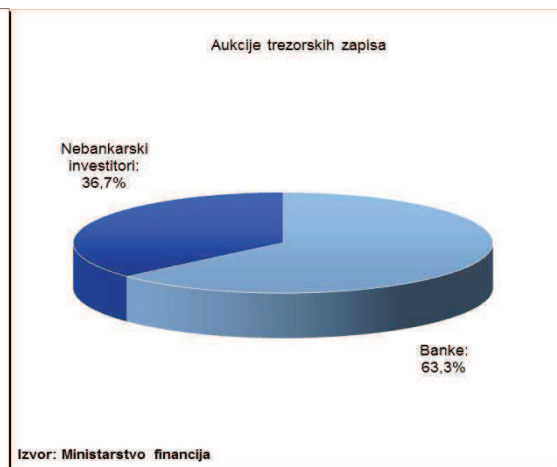
Kamatne stope na trezorske zapise



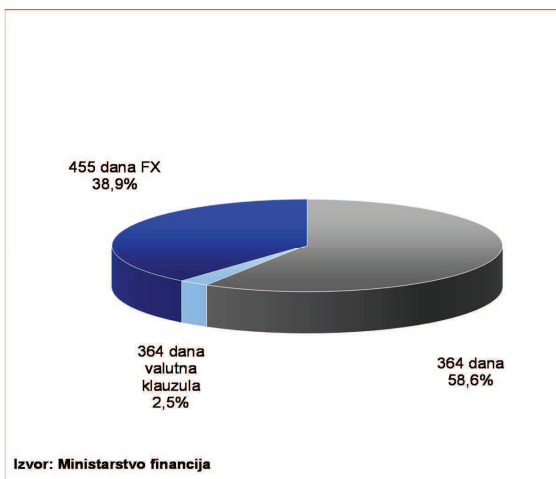
Struktura trezorskih zapisa na dan
31. listopada 2016.



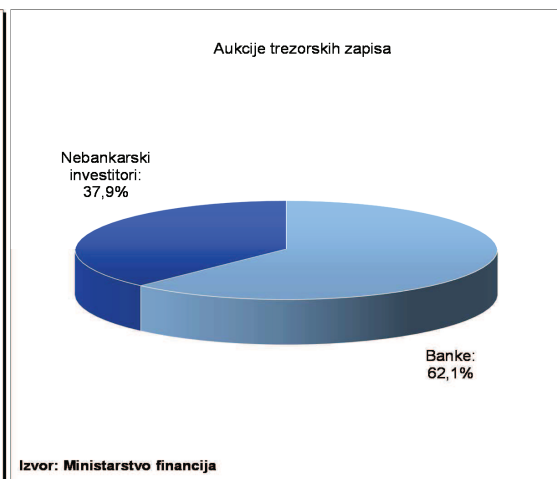
Struktura upisanih trezorskih zapisa prema
kupcima, listopad 2016.



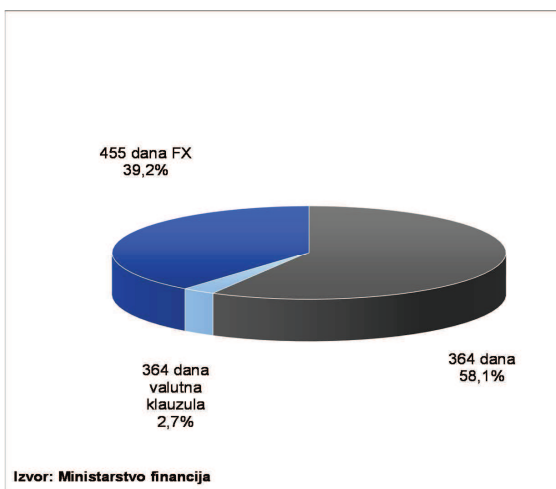
Struktura trezorskih zapisa na dan
30. studenoga 2016.



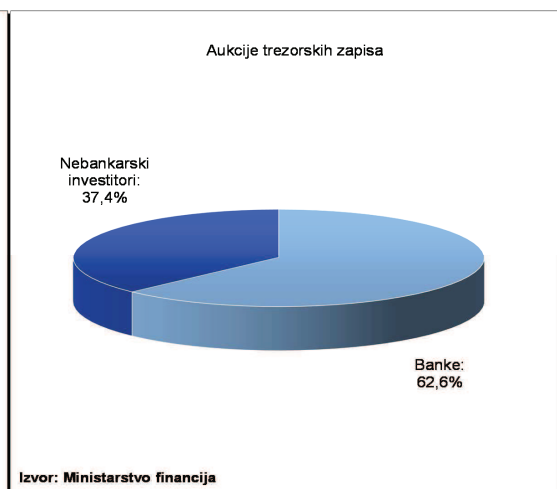
Struktura upisanih trezorskih zapisa prema
kupcima, studeni 2016.



Struktura trezorskih zapisa na dan
31. prosinca 2016.



Struktura upisanih trezorskih zapisa prema
kupcima, prosinac 2016.



METODOLOŠKA OBJAŠNENJA

Opća napomena uz tablice od 2. do 21.:

Podaci su na gotovinskom načelu.

Od siječnja 2015. godine Hrvatski zavod za zdravstveno osiguranje izdvojen je iz sustava državne riznice i državnog proračuna te se njegovi podaci iskazuju u podacima izvanproračunskih korisnika državnog proračuna.

U podacima po metodologiji GFS 2001, počevši od siječnja 2016. nadalje, izmijenjena je u odnosu na ranija razdoblja metodologija iskazivanja plaća i određenih naknada zaposlenima osnovnog i srednjeg školstva koje se temeljem zakonskih odredbi isplaćuju iz državnog proračuna. Ustanove osnovnog i srednjeg školstva proračunski su korisnici jedinica lokalne i područne (regionalne) samouprave. Stoga se, radi dosljedne primjene statističkog obuhvata pojedinih podsektora opće države, navedeni rashodi ne iskazuju u državnom proračunu i u središnjoj državi više na stavkama GFS-a 2111, 2121 i 22 nego kao tekuća pomoć lokalnoj državi u sklopu stavke GFS-a 2631. Kod lokalne države iskazuju se prihodi od primljene pomoći te rashodi na stavkama GFS-a 2111, 2121 i 22.

Tablica 2: Prihodi državnog proračuna

Državni proračun, u smislu Zakona o proračunu (Narodne novine, broj 87/2008), koji se primjenjuje od 1. siječnja 2009., jest akt kojim se procjenjuju prihodi i primici te utvrđuju rashodi i izdaci države za jednu godinu, u skladu sa zakonom, a donosi ga Hrvatski sabor.

Prihod (1), prema metodologiji Međunarodnog monetarnog fonda za statistiku javnih financija GFS 2001 (engl. Government Finance Statistics), predstavlja povećanje neto vrijednosti koje nastaje kao rezultat financijskih transakcija. Prema toj metodologiji, osnovne kategorije koje čine prihode proračuna su sljedeće: porezi (11), socijalni doprinosi (12), pomoći (13) i ostali prihodi (14).

Porezi (11) su obvezna plaćanja državi, koja se sastoje od sljedećih kategorija:

- Porezi na prihod, dobit i kapitalnu dobit (111) – pripisuju se pojedincima, koji plaćaju porez na dohodak (1111), ili trgovačkim društvima, koja plaćaju porez na dobit (1112). Ukoliko nisu dostupne informacije nužne za razvrstavanje u navedene dvije kategorije, porezi se tretiraju kao neklasificirani (1113).
- Porezi na platnu listu i radnu snagu (112) – ovu kategoriju čine porezi koji se prikupljaju od poslodavaca ili privatnika, razmjerno veličini platne liste ili kao fiksni iznos po osobi, a nisu posebno namijenjeni za sustav socijalnog osiguranja. S obzirom na to da u poreznom sustavu Republike Hrvatske ne postoji takav porezni oblik, u izvješću o prihodima državnog proračuna nije prikazan.
- Porezi na imovinu (113) – sastoje se od poreza na korištenje, vlasništvo ili transfer bogatstva. Prema metodologiji GFS 2001, obuhvaćaju stalne poreze na nepokretnu imovinu (1131), poreze na posjed, nasljedstvo i darove (1133), te poreze na financijske i kapitalne transakcije (1134). U državnom proračunu sadržan je u prihodima ove kategorije samo porez na promet nekretnina.
- Porezi na dobra i usluge (114) – sastoje se od poreza na proizvodnju, vađenje sirovina, prodaju, transfere, leasing ili isporuku robe i pružanje usluga. Obuhvaćaju opće poreze na dobra i usluge (1141), koji su podijeljeni na porez na dodanu vrijednost (11411), porez na prodaju (11412) i porez na promet s ostalim porezima na dobra i usluge (11413), zatim trošarine (1142), dobiti fiskalnih monopola (1143), poreze na posebne usluge (1144), poreze na korištenje dobara, na dozvolu za korištenje dobara ili za obavljanje usluga (1145) i ostale poreze na dobra i usluge (1146). Pod porezima na posebne usluge (1144) podrazumijevaju se porezi na naknade za prijevoz, za premije osiguranja, bankarske usluge, zabavu, naknade za reklamiranje, igre na sreću, uz više izuzetaka razvrstanih u druge kategorije. Porezi iz kategorije 1145 obuhvaćaju poreze na razne poslovne i profesionalne dozvole.
- Porezi na međunarodnu trgovinu i transakcije (115) – sastoje se od prihoda od carine i drugih uvoznih obveza koji se ostvaruju iz svih poreznih naplata na uvoz robe ili usluga u zemlju kada su isporučene rezidentima od strane nerezidenata. Osim toga, po metodologiji GFS-a ubrajaju se u ovu kategoriju još i prihodi koji u poreznom sustavu Republike Hrvatske uglavnom ne postoje – porezi na izvoz, dobiti izvoznih ili uvoznih monopola, dobit koja se temeljem monopola državne ili monetarne vlasti ostvari od tečajnih razlika između kupovne i prodajne cijene strane valute, porezi na kupnju ili prodaju strane valute, te ostali porezi na međunarodnu trgovinu i transakcije.
- Ostali porezi (116) – obuhvaćaju prihode od poreza koji se naplaćuju na drugim osnovama te neidentificirane porezne prihode koji se ne mogu svrstati ni u jednu od navedenih poreznih kategorija.

Socijalni doprinosi (12) obuhvaćaju za porezni sustav Republike Hrvatske relevantne doprinose za socijalno osiguranje (121), koji se klasificiraju prema izvoru na sljedeće kategorije:

- Doprinosi zaposlenika (1211) – isplaćuju se direktno od strane zaposlenika ili se odbijaju od plaća i naknada zaposlenika i transferiraju od strane poslodavca u ime zaposlenika.
- Doprinosi poslodavaca (1212) – isplaćuju se direktno od strane poslodavaca u ime njihovih zaposlenika.
- Doprinosi od samozaposlenih ili nezaposlenih (1213) – isplaćeni su od strane osoba koje nisu zaposlenici.
- Neklasificirani doprinosi (1214) – svi ostali doprinosi čiji se izvor ne može odrediti (tako je za 2002. u tablici iskazana većina doprinosa, jer je tada za iste doprinose dijelom bio obveznik zaposlenik, a dijelom poslodavac, te ih nije bilo moguće razlučiti).

Pomoći (13) su neobvezni tekući i kapitalni transferi koje prima država od ostalih jedinica državne vlasti, od stranih vlada ili od međunarodnih organizacija.

Ostali prihodi (14) sastoje se od sljedećih komponenti: prihoda od imovine (141), prihoda od prodaje roba i usluga (142), naknada, kazni i globa (143), neobveznih prijenosa/transfera osim pomoći (144) te raznih i neprepoznatih prihoda (145).

Prihodi od imovine (141) obuhvaćaju različite oblike prihoda koje država ostvaruje plasirajući financijsku i/ili neproizvedenu imovinu: kamate (1411), dividende (1412), povlačenja iz prihoda kvazi-poduzeća (1413), prihode od imovine temeljem osiguranja (1414) te zakupnine/rente (1415) koje predstavljaju prihod od izdavanja zemljišta ili ostalih prirodnih izvora.

Prihodi od prodaje roba i usluga (142) sastoje se od prodaje koju ostvaruju tržišna postrojenja u vlasništvu države koja obavljaju jednu (ili dominantno jednu) proizvodnu djelatnost (1421), zatim od administrativnih taksi (1422) te od prihoda od slučajne prodaje na tržištu (1423).

Kategorija neobveznih prijenosa/transfera osim pomoći (144) uključuje poklone i dobrovoljne donacije od pojedinaca, privatnih neprofitnih institucija, nevladinih fondacija, korporacija i drugih nevladinih izvora, osim vlada i međunarodnih organizacija.

Od 1. srpnja 2001. godine u prihode državnog proračuna uključeni su prihodi od doprinosa mirovinskog osiguranja koji su do tada pripadali Hrvatskom zavodu za mirovinsko osiguranje. Također, od 1. siječnja 2002. godine u prihode državnog proračuna uključeni su prihodi od doprinosa za zapošljavanje te prihodi od doprinosa za zdravstveno osiguranje, koji su do tada pripadali Hrvatskom zavodu za zapošljavanje odnosno Hrvatskom zavodu za zdravstveno osiguranje. Svi navedeni prihodi raspoređeni su u skladu s navedenom metodologijom GFS 2001.

Krajem 2001. godine osnovana su dva nova izvanproračunska fonda: Fond za razvoj i zapošljavanje te Fond za regionalni razvoj koji su preuzeli dio aktivnosti državnog proračuna kao i prihode od privatizacije javnih poduzeća. Od 1. siječnja 2003. godine ovi su fondovi ponovo uključeni u državni proračun kao proračunski korisnici.

Tablica 3: Rashodi državnog proračuna

Rashod (2), prema metodologiji Međunarodnog monetarnog fonda za statistiku javnih financija GFS 2001 (engl. Government Finance Statistics), predstavlja smanjenje neto vrijednosti koje nastaje kao rezultat financijskih transakcija. Prema toj metodologiji, osnovne kategorije rashoda su sljedeće: naknade zaposlenima (21), korištenje dobara i usluga (22), potrošnja dugotrajne imovine (23), kamate (24), subvencije (25), pomoći (26), socijalne naknade (27) i ostali rashodi (28).

Naknade zaposlenima (21) predstavljaju rashode za ukupne naknade koje se isplaćuju zaposlenima u gotovini ili u naravi (osim kod formiranja kapitala vlastitim sredstvima), a sastoje se od rashoda za plaće i nadnice (211) i rashoda za socijalne doprinose (212) koje država uplaćuje kako bi njeni zaposlenici ostvarili prava iz socijalnog osiguranja.

Korištenje dobara i usluga (22) definira se kao ukupna vrijednost dobara i usluga koji se koriste za proizvodnju ili daljnju prodaju (osim kod formiranja kapitala vlastitim sredstvima), umanjeno za neto promjene u zalihama proizvodnje u toku, gotovih proizvoda i robe za daljnju prodaju.

Potrošnja dugotrajne imovine (23) je smanjenje vrijednosti trajne imovine tijekom obračunskog razdoblja, kao posljedica fizičkog trošenja, zastarijevanja ili slučajne štete. Konkretno, potrošnja dugotrajne imovine u biti odgovara amortizaciji. Ona međutim, nije iskazana u izvještajima državnog proračuna jer takvi podaci još uvijek nisu dostupni za potrebe izvješćivanja. Neiskazivanje rashoda amortizacije nefinancijske dugotrajne imovine utvrđeno je u sklopu primjene modificiranog načela nastanka događaja, u članku 13. st. 2. Uredbe o računovodstvu proračuna (Narodne novine, brojevi 96/1994, 108/1996, 119/2001 i 74/2002).

Kamate (24) su rashod države koji je rezultat pozajmljivanja financijskih sredstava od drugih subjekata. Ukupna kamata koja se isplaćuje podijeljena je na kamate koje se isplaćuju nerezidentima – inozemne kamate (241), kamate koje se isplaćuju rezidentima osim ostalim jedinicama državne vlasti – tuzemne kamate (242) te kamate ostalim jedinicama državne vlasti – unutar opće države (243).

Subvencije (25) su tekuća nepovratna plaćanja poduzećima, na osnovi razine njihovih proizvodnih djelatnosti, odnosno količine ili vrijednosti dobara i usluga koje proizvode, prodaju, izvoze ili uvoze. Subvencije također obuhvaćaju transfere javnim poduzećima i kvazi-poduzećima (jedinicama koje nemaju pravnu osobnost ali funkcioniraju kao da jesu poduzeća) u smislu kompenzacije gubitaka na njihovim proizvodnim djelatnostima zbog održavanja cijena nižim od prosječnih troškova proizvodnje kao rezultat Vladine ekonomske ili socijalne politike. Ovisno o primatelju, subvencije se dijele na subvencije financijskim i nefinancijskim trgovačkim društvima u javnom sektoru (251) i subvencije trgovačkim društvima izvan javnog sektora (252).

Pomoći (26) su neobvezni tekući ili kapitalni transferi države koji su klasificirani prema vrsti jedinice na: pomoći inozemnim vladama (261), pomoći međunarodnim organizacijama (262) i pomoći ostalim jedinicama državne vlasti – unutar opće države (263).

Socijalne naknade (27) su transferi države u novcu ili u naravi, klasificirani prema vrsti uplate na sljedeće kategorije:

- Socijalne naknade iz osiguranja (271) – socijalne beneficije koje modeli socijalnog osiguranja isplaćuju kućanstvima. Tipične beneficije socijalnog osiguranja u novcu jesu: naknade za bolovanje i invalidnost, naknade za porodiljni dopust, naknade za djecu ili obitelj, naknade za nezaposlene, te mirovine. Naknade iz osiguranja u naravi uključuju dobra i usluge nabavljene na tržištu u ime kućanstava odnosno naknade troškova kućanstava za te svrhe. U tu kategoriju prvenstveno ulaze medicinske usluge, ortopedske sprave, pomagala i ostala medicinska oprema, farmaceutski proizvodi, pomoć i njega u kući te ostale slične naknade. Radi povećanja transparentnosti, a u skladu sa zahtjevima metodologije Međunarodnog monetarnog fonda, pri izradi izvještaja državnog proračuna izlučuju se iz ukupnog iznosa medicinskih usluga plaćenih zdravstvenim ustanovama korisnicima proračuna, sadržani iznosi za plaće zaposlenika i doprinose na njih te razvrstavaju u odgovarajuće kategorije.
- Naknade za socijalnu pomoć (272) – transferi u novcu i u naravi koji se isplaćuju kućanstvima kako bi se zadovoljile iste potrebe kao one u sustavu iz socijalnog osiguranja, ali se ne isplaćuju prema modelu socijalnog osiguranja. Mogu se isplatiti ukoliko ne postoji model socijalnog osiguranja koji bi obuhvatio određene okolnosti, ukoliko kućanstva ne sudjeluju u postojećim modelima socijalnog osiguranja ili ukoliko se naknade iz socijalnog osiguranja smatraju neadekvatnim za zadovoljavanje određenih potreba. U toj su kategoriji u Republici Hrvatskoj značajnije naknade za dječji doplatok, razne pomoći obiteljima i kućanstvima, hendikepiranim osobama itd. Pomoći u naravi podrazumijevaju sufinanciranje cijene prijevoza, pomoć i njegu u kući, stanovanje, prehranu i sl.
- Socijalne naknade za zaposlenike (273) – socijalne naknade koje država isplaćuje svojim zaposlenicima, slične onima po osnovi socijalnog osiguranja. U Republici Hrvatskoj glavninu iznosa u ovoj kategoriji predstavljaju otpremnine.

Ostali rashodi (28) podijeljeni su u dvije osnovne kategorije:

- Rashodi za imovinu osim kamata (281) – mogu se pojaviti u obliku dividendi (kao distribucije dobiti javnih poduzeća njihovim dioničarima ili vlasnicima), zatim u obliku distribucije prihoda kvazi-poduzeća, u obliku rashoda koji se pripisuje nositeljima polica osiguranja ili u obliku rente (trošak zakupa zemljišta, rudnih bogatstava i druge neproizvedene imovine prirodnog podrijetla). Zakupnine za zemljišta najvažniji su iznos u ovoj kategoriji kod državnog proračuna.
- Razni ostali rashodi (282) – obuhvaćaju nekolicinu tekućih ili kapitalnih transfera: tekuće transfere neprofitnim institucijama, naknade za povrede ili štete uzrokovane prirodnim katastrofama ili djelovanjem jedinica opće države, stipendije i školarine za obrazovanje, kupovine dobara i usluga od tržišnih proizvođača koje se direktno distribuiraju kućanstvima za finalnu potrošnju (izuzev socijalnog osiguranja), kapitalne pomoći poduzećima i neprofitnim institucijama u službi kućanstava za nabavu nefinancijske imovine ili pokriće akumuliranih gubitaka, kapitalne donacije kućanstvima za gradnju i obnovu građevinskih objekata itd.

Od 1. srpnja 2001. godine u rashode državnog proračuna uključeni su rashodi za isplatu mirovina u tuzemstvu koji su do tada pripadali Hrvatskom zavodu za mirovinsko osiguranje.

Od 1. siječnja 2002. godine u rashode državnog proračuna uključeni su rashodi po osnovi prava na zapošljavanje i rashodi po osnovi zdravstvenog osiguranja, koji su do tad pripadali Hrvatskom zavodu za zapošljavanje odnosno Hrvatskom zavodu za zdravstveno osiguranje.

Od 1. siječnja 2003. godine proširen je obuhvat državnog proračuna uključanjem Fonda za regionalni razvoj te Fonda za razvoj i zapošljavanje, koji su u 2002. godini bili izdvojeni kao proračunski fondovi.

Od 1. siječnja 2004. godine središnji proračun je preuzeo rashode za isplate mirovina u inozemstvo od Hrvatskog zavoda za mirovinsko osiguranje.

Od 2007. godine u državni su proračun uključene sve transakcije Hrvatskog zavoda za mirovinsko osiguranje, Hrvatskog zavoda za zdravstveno osiguranje i Hrvatskog zavoda za zapošljavanje.

Svi navedeni rashodi raspoređeni su u skladu s navedenom metodologijom GFS 2001.

Tablica 4: Transakcije u nefinancijskoj imovini državnog proračuna

Nefinancijska imovina (31) može nastati kao rezultat procesa proizvodnje ili kao prirodna ili društvena tvorevina. Ovisno o tome, dijeli se na proizvedenu i neproizvedenu nefinancijsku imovinu.

Karakteristično je za metodologiju GFS 2001 da svu imovinu, uključujući nefinancijsku, kao i obveze, prati s više aspekata, odnosno po više klasifikacija označenih različitim šiframa. Unutar njih je daljnja razrada (grupiranje) po kategorijama imovine/obveza svugdje identična. Prema tome GFS prati imovinu i obveze s aspekta transakcija u njima (klasifikacija 3), dobitaka/gubitaka od držanja imovine i obveza (klasifikacija 4), ostalih promjena u obujmu imovine i obveza (klasifikacija 5) te s aspekta stanja (klasifikacija 6). Kako se u Republici Hrvatskoj za državnu imovinu i obveze zasad ne raspolaže svim podacima za izradu klasifikacija 4, 5 i 6, u izvještaje se uključuju samo transakcije (u nefinancijskoj imovini s oznakom 31). U tom smislu treba shvatiti dalje navedene definicije i šifre pojedinih kategorija nefinancijske imovine.

Proizvedena nefinancijska imovina sastoji se prema metodologiji GFS 2001 od sljedećih komponenti:

- Dugotrajna imovina (311) – proizvedena imovina koja se koristi više puta ili neprekidno u procesu proizvodnje, u razdoblju dužem od godine dana. Osnovne kategorije koje čine dugotrajnu imovinu jesu:
 - § zgrade i građevine (3111), što po važećem računskom planu proračuna uključuje podskupinu građevinskih objekata;
 - § postrojenja i oprema (3112), što uz istoimenu podskupinu računskog plana uključuje i podskupinu prijevoznih sredstava i podskupinu knjiga, umjetničkih djela i ostalih izložbenih vrijednosti;
 - § ostala dugotrajna imovina (3113), što uključuje i kultiviranu imovinu (podskupine računskog plana – višegodišnji nasadi i osnovno stado), a također i nematerijalnu proizvedenu imovinu (odgovarajuća podskupina računskog plana koja sadrži npr. ulaganja u računalne programe, znanstvene radove i dokumentaciju itd.).
- Zalihe (312) – dobra i usluge koje proizvođači drže radi prodaje, upotrebe u proizvodnji, ili u druge svrhe u kasnijem razdoblju. Dijele se na strateške zalihe (dobra za strateške namjene i za hitne slučajeve, dobra kod organizacija za regulaciju tržišta te robe od posebnog nacionalnog značenja) i na ostale zalihe (materijali za proizvodnju, proizvodnja u tijeku, gotovi proizvodi i roba za daljnju prodaju). U praksi državnog proračuna te transakcije imaju malen udio.
- Pohranjene vrijednosti (313) – proizvedena dobra značajne vrijednosti koja se nabavljaju i drže prvenstveno kao sredstva za očuvanje vrijednosti, a ne za upotrebu u proizvodnji ili krajnjoj potrošnji (plemeniti metali, drago kamenje, pohranjene knjige, umjetnička djela, arhivska građa i sl.).

Neproizvedena nefinancijska imovina (314) sastoji se od materijalne imovine prirodnog podrijetla nad kojom su nametnuta vlasnička prava te nematerijalne neproizvedene imovine (3144) koja je društvenog podrijetla (npr. patente, koncesije, licence, ostala prava, goodwill itd.). Imovina prirodnog podrijetla obuhvaća: zemljište (3141), rudna bogatstva (3142) i ostalu prirodnu imovinu (3143), npr. elektromagnetske frekvencije.

Sve transakcije koje povećavaju vrijednost pojedine stavke dugotrajne imovine nazivaju se stjecanje ili **nabava**, a sve transakcije koje smanjuju vrijednost pojedine stavke (osim potrošnje dugotrajne imovine) nazivaju se **prodaja**. Označavanje tih transakcija unutar pojedinih kategorija izvršeno je dodavanjem decimalnog zareza i oznake 1 za nabavu, te 2 za prodaju, iza šifre kategorije. Primjerice, izgradnja školske zgrade, bolnice i sl. tretira se kao nabava dugotrajne imovine tj. zgrada i građevina (3111,1), a prodaja stanova u državnom vlasništvu se klasificira kao prodaja dugotrajne imovine (3111,2). Slično, kupnja automobila ili računalne opreme tretira se kao nabava dugotrajne imovine, konkretno postrojenja i opreme (3112,1), dok se njihova prodaja klasificira kao prodaja dugotrajne imovine (3112,2). Iznimno, prema metodologiji GFS 2001, za zalihe se iskazuju samo neto promjene koje proizlaze iz transakcija, a ne bruto iznosi nabave i prodaje.

Tablica 5: Transakcije u financijskoj imovini državnog proračuna

Financijska imovina (32) sastoji se od financijskih potraživanja, monetarnog zlata i specijalnih prava vučenja (SPV).

Financijska potraživanja definiraju se kao imovina koja ovlašćuje jednu jedinicu, vlasnika imovine (kreditor) da primi jednu ili više isplata od druge jedinice (dužnika) prema uvjetima iz ugovora. Potraživanje može biti prema tuzemnim (321) ili inozemnim (322) jedinicama, a klasifikacija je zasnovana prvenstveno na stupnju likvidnosti i pravnim osobinama instrumenata koji opisuju odnos između kreditora i dužnika: novac i depoziti, vrijednosni papiri osim dionica, zajmovi, dionice i ostali udjeli, tehničke rezerve za osiguranje, financijski derivati i ostala potraživanja.

Monetarno zlato i SPV (323) nisu financijska potraživanja, što znači da ne predstavljaju obvezu kod druge jedinice. Međutim, daju ekonomsku korist jer služe kao sredstvo za očuvanje vrijednosti te se koriste kao sredstvo plaćanja pri poravnanju financijskih potraživanja i kao sredstvo financiranja ostalih oblika transakcija. Kao rezultat toga, monetarno zlato i SPV se po konvenciji tretiraju kao financijsko sredstvo.

Sve transakcije koje povećavaju imovinu neke jedinice, tj. nabava imovine, označene su s aspekta novčanog tijeka kao **izdaci**, a sve transakcije koje smanjuju imovinu neke jedinice, odnosno njena prodaja, označene su kao **primici**. Uobičajeno se prema metodologiji GFS 2001 iskazuje neto nabava financijske imovine, kao razlika nabave i prodaje, no ovdje su radi transparentnosti iskazani odvojeno izdaci i primici. Pritom je korišten isti način označavanja kao kod nefinancijske imovine.

Primjerice, dani zajmovi tuzemnim jedinicama klasificiraju se kao izdaci u financijskoj imovini (3214,1), dok se njihov povrat od strane tuzemnih jedinica koje su ga primile tretira kao primitak u financijskoj imovini (3214,2). Također, tipičan primjer transakcija u financijskoj imovini predstavlja privatizacija. Tako se prodaja dionica iz domaćeg državnog portfelja tj. privatizacija evidentira kao primitak po osnovi dionica i ostalih udjela (3215,2). Kupnja udjela nekog poduzeća tretira se kao financijski izdatak po osnovi dionica i ostalih udjela (3215,1).

Tablica 6: Transakcije u obvezama državnog proračuna

U trenutku nastanka financijskog potraživanja kreditora, kod dužnika nastaje protustavka jednake vrijednosti obveza (33). Analogno promjenama u financijskoj imovini, promjene u obvezama su podijeljene na tuzemne (331) i inozemne (332). Ovisno o stupnju likvidnosti i pravnim osobinama instrumenata koji opisuju odnos između kreditora i dužnika, u metodologiji GFS 2001 obveze su klasificirane prema sljedećim komponentama: novac i depoziti, vrijednosni papiri osim dionica, zajmovi, dionice i ostali udjeli (samo javnih poduzeća, te se u državnom proračunu ne pojavljuju), tehničke rezerve za osiguranje, financijski derivati i ostale obveze.

Transakcije koje povećavaju obveze tj. preuzimanje obveza, označavaju se s aspekta novčanog tijeka kao **zaduživanje**, a transakcije koje smanjuju obveze označavaju se kao **otplate**. Kao i kod financijske imovine, uobičajeno se prema metodologiji GFS 2001 iskazuju neto iznosi transakcija, no radi transparentnosti je iskorištena mogućnost odvojenog iskazivanja otplata (označenih sa 1) i zaduživanja (označenih sa 2).

Primjerice, plasiranje (emisija) državnih obveznica na inozemnom financijskom tržištu klasificira se kao inozemno zaduživanje po osnovi vrijednosnih papira osim dionica (3323,2), a povrat tih sredstava bilježi se kao otplata po osnovi vrijednosnih papira osim dionica na inozemnom tržištu (3323,1). Analogno je primjerice, i povlačenje zajmova tj. uzimanje kredita od tuzemnih jedinica, što se bilježi kao zaduživanje po osnovi zajmova u tuzemstvu (3314,2), dok se otplata istih tretira kao njihov povrat (3314,1).

Iznimno, u skladu s člankom 77. st. 3. Pravilnika o proračunskom računovodstvu i računskom planu (Narodne novine, brojevi 27/2005 i 127/2007), otplata primljenih kratkoročnih zajmova i amortizacija kratkoročnih vrijednosnih papira izvršena u istoj proračunskoj godini iskazuje se u neto iznosu, tj. kao umanjeno zaduženje a ne u stavci otplata.

Dakle, rezultat neto transakcija u ukupnim obvezama (33) i neto transakcija u ukupnoj financijskoj imovini (32) u biti odgovara pojmu financiranja.

Tablica 7: Transakcije u financijskoj imovini i obvezama po sektorima

Tablica 7 daje sumarni prikaz transakcija u financijskoj imovini i obvezama po sektorima za državni proračun, izvanproračunske korisnike i konsolidiranu središnju državu mjesečno te dodatno za jedinice lokalne i područne (regionalne) samouprave i opću državu tromjesečno.

Tablica 8A - 8B

Prema metodologiji GFS 2001, Izvješće o operacijama državnog proračuna sadrži detalje o transakcijama na prihodima (1) i rashodima (2), zatim neto transakcije u nefinancijskoj imovini (31), neto transakcije u financijskoj imovini (32) i neto transakcije u obvezama (33).

Operativni saldo jednak je prihodima (1) umanjnim za rashode (2).

Operativni saldo predstavlja mjeru ukupnog troška javnih dobara i usluga. Pozitivni operativni saldo povećava neto vrijednost javnog sektora i ukazuje na višak sredstava nastalih kao rezultat tekućih operacija koji može biti iskorišten za stjecanje imovine i/ili smanjenje obveza. S druge strane, negativni operativni saldo predstavlja manjak sredstava nastao tekućim operacijama koji smanjuje neto vrijednost javnog sektora i zbog kojeg dolazi do povećanja obveza i/ili prodaje imovine. Stoga je neto operativni saldo pokazatelj održivosti tekućih državnih operacija, ali nije nužno i pokazatelj održivosti budućih državnih operacija. Operativni saldo je svojim iznosom blizak tekućem manjku/višku prema staroj metodologiji za prikaz državnih financija GFS 1986.

Neto operativni saldo jednak je prihodima (1) umanjnim za rashode (2). **Bruto operativni saldo** jednak je prihodima (1) umanjnim za rashode (2) isključujući potrošnju dugotrajne imovine (23). Kako podatak o potrošnji dugotrajne imovine nije raspoloživ odnosno jednak je nuli, oba su operativna salda ovdje jednaka.

Primarni operativni saldo predstavlja operativni saldo (razlika prihoda i rashoda) uvećan za rashode za kamate, a služi kao pokazatelj tekuće fiskalne politike budući da iz računa salda isključuje rashode za kamate i time isključuje utjecaj prošlih deficita i akumuliranoga javnog duga.

Neto pozajmljivanje/zaduživanje predstavlja neto operativni saldo umanjen za neto stjecanje nefinancijske imovine. Neto pozajmljivanje/zaduživanje također je jednako neto financijskoj imovini umanjenoj za neto obveze ili drugim riječima iznos ukupnog neto pozajmljivanja/zaduživanja financira se razlikom ukupnih neto obveza i ukupne neto financijske imovine. Može poslužiti kao pokazatelj financijskog utjecaja državnih operacija na ostatak gospodarstva: pozitivno neto pozajmljivanje/zaduživanje znači da država plasira financijska sredstva domaćim sektorima ili u inozemstvo, dok negativna vrijednost ukazuje na zaduživanje države kod domaćih sektora ili u inozemstvu.

Neto operativni saldo jednak je prihodima (1) umanjnim za rashode (2). **Bruto operativni saldo** jednak je prihodima (1) umanjnim za rashode (2) isključujući potrošnju dugotrajne imovine (23). Kako podatak o potrošnji dugotrajne imovine nije raspoloživ odnosno jednak je nuli, oba su operativna salda ovdje jednaka.

Primarni operativni saldo predstavlja operativni saldo (razlika prihoda i rashoda) uvećan za rashode za kamate, a služi kao pokazatelj tekuće fiskalne politike budući da iz računa salda isključuje rashode za kamate i time isključuje utjecaj prošlih deficita i akumuliranoga javnog duga.

Neto pozajmljivanje/zaduživanje predstavlja neto operativni saldo umanjen za neto stjecanje nefinancijske imovine. Neto pozajmljivanje/zaduživanje također je jednako neto financijskoj imovini umanjenoj za neto obveze ili drugim riječima iznos ukupnog neto pozajmljivanja/zaduživanja financira se razlikom ukupnih neto obveza i ukupne neto financijske imovine. Može poslužiti kao pokazatelj financijskog utjecaja državnih operacija na ostatak gospodarstva: pozitivno neto pozajmljivanje/zaduživanje znači da država plasira financijska sredstva domaćim sektorima ili u inozemstvo, dok negativna vrijednost ukazuje na zaduživanje države kod domaćih sektora ili u inozemstvu.

Tablice 9 – 17

U smislu članka 3. Zakona o proračunu ("Narodne novine" 87/2008), **izvanproračunski korisnici** su izvanproračunski fondovi, trgovačka društva i druge pravne osobe u kojima država, odnosno jedinica lokalne i područne (regionalne) samouprave ima odlučujući utjecaj na upravljanje. **Izvanproračunski fond** je izvanproračunski korisnik, pravna osoba osnovana na temelju zakona, koja se financira iz namjenskih doprinosa i drugih prihoda.

Kao izvanproračunski korisnici praćeni su od 1994. godine Hrvatski zavod za mirovinsko osiguranje, Hrvatski zavod za zdravstveno osiguranje, Hrvatski zavod za zapošljavanje i javno poduzeće Hrvatske vode. Krajem 2001. godine osnovani su Fond za razvoj i zapošljavanje te Fond za regionalni razvoj, koji su preuzeli dio aktivnosti državnog proračuna, čime je proširen obuhvat izvanproračunskih korisnika od 1. siječnja 2002. godine. Međutim, ta dva fonda od 1. siječnja 2003. godine prestaju biti izvanproračunski fondovi te ulaze u obuhvat središnjeg proračuna, u svojstvu proračunskog fonda odnosno proračunskog korisnika.

Od 1. srpnja 2001. godine prihodi od doprinosa za mirovinsko osiguranje te rashodi za mirovine preuzeti su od Hrvatskog zavoda za mirovinsko osiguranje u državni proračun, s isplaćivanjem pretežnog dijela mirovina (mirovine u tuzemstvu) izravno kroz sustav Državne riznice, a ostalog dijela transferom Hrvatskom zavodu za mirovinsko osiguranje.

Od 1. siječnja 2002. godine preuzeti su u državni proračun kroz sustav Državne riznice prihodi od doprinosa i rashodi za podmirivanje odgovarajućih obveza od Hrvatskog zavoda za zdravstveno osiguranje i Hrvatskog zavoda za zapošljavanje.

Doprinos za mirovinsko osiguranje iznosi 20% (odnosno kod osoba osiguranih u II. stupu mirovinskog osiguranja 15% za I. stup i 5% za II. stup) iz plaće, zdravstveno osiguranje 15% na plaću, posebni doprinos za osiguranje od nesreće na poslu i profesionalnog oboljenja 0,5% na plaću, te doprinos za zapošljavanje 1,7% na plaću.

U travnju 2001. osnovana su društva u državnom vlasništvu – Hrvatske autoceste d.o.o. i Hrvatske ceste d.o.o., koje su preuzele poslove dotadašnje Hrvatske uprave za ceste. Podaci o tim društvima, kao i o Državnoj agenciji za osiguranje štednih uloga i sanaciju banaka (DAB) i o Hrvatskom fondu za privatizaciju iskazivani su prema zahtjevima metodologije MMF-a u izvještajima od 2002., a od 2003. dio su službenog obuhvata konsolidacije središnje države koji se primjenjuje pri donošenju proračuna.

Od 1. siječnja 2004. godine u obuhvat izvanproračunskih korisnika uključuje se i Fond za zaštitu okoliša i energetske učinkovitost. Nadalje, od 1. svibnja 2004. godine rashodi za isplatu mirovina u inozemstvo izvršavani su neposredno iz državnog proračuna putem Državne riznice, a ne više transferiranjem Hrvatskom zavodu za mirovinsko osiguranje, u čije su prihode i rashode ti iznosi do tada ubrajani.

Od 1. siječnja 2007. godine sve transakcije Hrvatskog zavoda za mirovinsko osiguranje, Hrvatskog zavoda za zdravstveno osiguranje i Hrvatskog zavoda za zapošljavanje uključene su u državni proračun.

Hrvatski fond za privatizaciju (HFP) djelovao je do 31. ožujka 2011. godine. Od 1. travnja 2011. djeluje Agencija za upravljanje državnom imovinom (AUDIO), u čiji su sastav ušli HFP i raniji proračunski korisnik državnog proračuna Središnji državni ured za upravljanje državnom imovinom.

Od 1. listopada 2013. s radom je započeo Centar za restrukturiranje i prodaju (CERP). Sukladno članku 25. Zakona o upravljanju i raspolaganju imovinom u vlasništvu Republike Hrvatske (Narodne novine, broj 94/2013), CERP je pravni sljednik u odnosu na sva prava i obveze ukinute Agencije za upravljanje državnom imovinom (AUDIO), sklopljene ugovore i pokrenute sudske i druge postupke u kojima je AUDIO jedna od stranaka. Uz novoosnovani CERP, poslove AUDIO-a preuzeo je i Državni ured za upravljanje državnom imovinom.

Od 1. siječnja 2015. godine Hrvatski zavod za zdravstveno osiguranje izdvojen je iz sustava državne riznice i državnog proračuna te se njegovi podaci iskazuju u podacima izvanproračunskih korisnika državnog proračuna.

Tablice 9 - 17 prikazuju prihode i rashode iskazane prema ekonomskoj klasifikaciji kao i transakcije u nefinancijskoj i financijskoj imovini te obvezama za svakog izvanproračunskog korisnika.

S rebalansom proračuna za 2008. godinu (srpanj 2008.), radi usklađivanja s europskom statističkom metodologijom ESA 95 Hrvatske autoceste razvrstane su u podsektor javnih nefinancijskih poduzeća te se njihove transakcije više ne evidentiraju u okviru sektora opće države. S obzirom na navedeno, podaci za 2008. godinu su preračunati te se tako iskazuju počevši od broja 154. Navedena izmjena, uz izmjene u tablicama izvanproračunskih korisnika, podrazumijeva i preračun podataka u tablicama: 3, 8, 17, 18, 18A, 18B, 20 i 21.

Tablica 18: Konsolidirana središnja država prema ekonomskoj klasifikaciji

Konsolidirana središnja država u smislu metodologije GFS 2001 podrazumijeva u smislu Zakona o proračunu konsolidirani proračun države, tj. konsolidirani državni proračun i financijske planove izvanproračunskih korisnika.

Konsolidirani proračun središnje države rezultat je konsolidacije financijskih transakcija između središnjeg proračuna i izvanproračunskih korisnika, isto kao i između samih izvanproračunskih korisnika.

Tablica 17 prikazuje prihode i rashode iskazane prema ekonomskoj klasifikaciji kao i transakcije u nefinancijskoj i financijskoj imovini te obvezama na razini konsolidirane središnje države.

Tablica 19: Konsolidirana središnja država prema razinama državne vlasti

Tablica 18 prikazuje prihode, rashode, transakcije u nefinancijskoj i financijskoj imovini te obvezama za svaku komponentu unutar konsolidirane središnje države: državni proračun i izvanproračunske korisnike (dezagregirano).

Tablica 19A - 19B:

Operativni saldo jednak je prihodima (1) umanjenim za rashode (2).

Operativni saldo predstavlja mjeru ukupnog troška javnih dobara i usluga. Pozitivni operativni saldo povećava neto vrijednost javnog sektora i ukazuje na višak sredstava nastalih kao rezultat tekućih operacija koji može biti iskorišten za stjecanje imovine i/ili smanjenje obveza. S druge strane, negativni operativni saldo predstavlja manjak sredstava nastao tekućim operacijama koji smanjuje neto vrijednost javnog sektora i zbog kojeg dolazi do povećanja obveza i/ili prodaje imovine. Stoga je neto operativni saldo pokazatelj održivosti tekućih državnih operacija, ali nije nužno i pokazatelj održivosti budućih državnih operacija. Operativni saldo je svojim iznosom blizak tekućem manjku / višku prema staroj metodologiji za prikaz državnih financija GFS 1986. **Neto operativni saldo** jednak je prihodima (1) umanjenim za rashode (2). **Bruto operativni saldo** jednak je prihodima (1) umanjenim za rashode (2) isključujući potrošnju dugotrajne imovine (23). Kako podatak o potrošnji dugotrajne imovine nije raspoloživ odnosno jednak je nuli, oba su operativna salda ovdje jednaka.

Primarni operativni saldo predstavlja operativni saldo (razlika prihoda i rashoda) uvećan za rashode za kamate, a služi kao pokazatelj tekuće fiskalne politike budući da iz računa salda isključuje rashode za kamate i time isključuje utjecaj prošlih deficita i akumuliranoga javnog duga.

Neto pozajmljivanje/zaduživanje predstavlja neto operativni saldo umanjen za neto stjecanje nefinancijske imovine. Neto pozajmljivanje/zaduživanje također je jednako neto financijskoj imovini umanjenoj za neto obveze ili drugim riječima iznos ukupnog neto pozajmljivanja/zaduživanja financira se razlikom ukupnih neto obveza i ukupne neto financijske imovine. Može poslužiti kao pokazatelj financijskog utjecaja državnih operacija na ostatak gospodarstva: pozitivno neto pozajmljivanje/zaduživanje znači da država plasira financijska sredstva domaćim sektorima ili u inozemstvo, dok negativna vrijednost ukazuje na zaduživanje države kod domaćih sektora ili u inozemstvu.

Tablica 20A: Transakcije jedinica lokalne i područne (regionalne) samouprave – 53 najveće jedinice

Tablica 20A prikazuje prihode i rashode jedinica lokalne i područne (regionalne) samouprave (53 najveće jedinice – županije, Grad Zagreb i 32 grada – koje sudjeluju sa 70 do 80% u ukupnim transakcijama i koje se u tom obuhvatu statistički prate od 2001. godine) iskazane prema ekonomskoj klasifikaciji, kao i njihove transakcije u nefinancijskoj i financijskoj imovini te obvezama. Tablica 20 objavljuje se tromjesečno, a temelji se na podacima iz financijskih izvješća jedinica lokalne i područne (regionalne) samouprave, koja obrađuje Financijska agencija (FINA).

Prema Zakonu o financiranju jedinica lokalne i područne (regionalne) samouprave (NN 117/93, 69/97, 33/00, 127/00, 59/01, 107/01, 117/01, 150/02, 147/03, 132/06, 26/07 i 73/08), jedinice lokalne i područne (regionalne) samouprave stječu prihode iz vlastitih izvora, od zajedničkih poreza i od dotacija i pomoći iz državnog i županijskog proračuna.

Vlastiti izvori sredstava županija jesu: prihodi od vlastite imovine, županijski porezi (porez na nasljedstva i darove, porez na cestovna motorna vozila, porez na plovila i porez na automate za zabavne igre), novčane kazne i oduzeta imovinska korist za prekršaje i drugi prihodi utvrđeni posebnim zakonom.

Vlastiti izvori sredstava gradova odnosno općina jesu: prihodi od vlastite imovine, gradski odnosno općinski porezi (porez na potrošnju, porez na kuće za odmor, porez na korištenje javnih površina, porez na tvrtku ili naziv), novčane kazne, upravne pristojbe, boravišne pristojbe, komunalne naknade, naknade za uporabu javnih površina i drugi prihodi utvrđeni posebnim zakonom. Osim toga gradovi i općine mogu kao vlastiti prihod imati i prirez porezu na dohodak (do 10% općine, do 12% gradovi ispod 30.000 stanovnika, do 15% gradovi iznad 30.000 stanovnika, do 30% grad Zagreb).

Zajednički porezi državnog proračuna i jedinica lokalne i područne (regionalne) samouprave su: porez na promet nekretninama (udio općine i grada 60%, državnog proračuna 40%), porez na dohodak (udio općine i grada 55% uvećan za udio prenesene funkcije, udio županije 15,5% uvećan za udio prenesenih funkcija, udio pozicije za pomoći izravnjanja za decentralizirane funkcije 17,5%, udio za decentralizirane funkcije 12%). Udio Grada Zagreba u porezu na dohodak iznosi 70,5% uvećan za udio za prenesene funkcije. Općinama i gradovima na otoku koji međusobno zaključuje ugovor o financiranju kapitalnog projekta za razvoj otoka ustupa se dodatni udio u porezu na dohodak 17,5%. Područjima posebne državne skrbi te brdsko-planinskim područjima udio u porezu na dohodak iznosi 90%.

Dio poreza na dohodak dobiven kroz pomoći izravnjanja za decentralizirane funkcije koji jedinice lokalne i područne (regionalne) samouprave primaju iz odgovarajuće stavke državnog proračuna ima u skladu s metodologijom GFS tretman primljenih pomoći unutar opće države (133) a ne prihoda od poreza.

Tablica 21A: Konsolidirana opća država prema ekonomskoj klasifikaciji objavljuje se tromjesečno.

U smislu Zakona o proračunu, **konsolidirani proračun Republike Hrvatske** jest konsolidirani proračun države i konsolidirani proračuni jedinica lokalne i područne (regionalne) samouprave. U smislu metodologije GFS odgovara mu opća država.

Konsolidirani proračun opće države je rezultat konsolidacije transakcija na svim razinama državne vlasti i između njih – državnog proračuna, proračuna izvanproračunskih korisnika i proračuna jedinica lokalne i područne (regionalne) samouprave (53 najveće jedinice).

Tablica 21. prikazuje detaljno prihode i rashode iskazane prema ekonomskoj klasifikaciji kao i transakcije u nefinancijskoj i financijskoj imovini te obvezama na razini konsolidirane opće države.

Tablica 22A: Konsolidirana opća država prema razinama državne vlasti objavljuje se tromjesečno. Za nju vrijede opće napomene o konsolidaciji navedene za tablicu 21.

Tablica 22A prikazuje agregatne iznose prihoda, rashoda, transakcija u nefinancijskoj i financijskoj imovini te obvezama za svaku komponentu unutar konsolidirane opće države: državni proračun, izvanproračunski korisnici i proračuni jedinica lokalne i područne (regionalne) samouprave (53 najveće jedinice).

Tablica 20B, 21B, 22B

Počevši od razdoblja siječanj - ožujak 2015., podaci za jedinice lokalne i područne (regionalne) samouprave umjesto ranijeg obuhvata od 53 najveće JLP(R)S odnose se na puni obuhvat od 576 JLP(R)S i na izvanproračunske korisnike JLP(R)S - županijske uprave za ceste. Uslijed toga podaci za JLP(R)S i konsolidiranu opću državu u tablicama 20B, 21B i 22B nisu usporedivi sa serijom koja se zaključuje s razdobljem siječanj – prosinac 2014. iskazanom u tablicama 20A, 21A i 22A.

Tablica 20C, 21C, 22C

U podacima po metodologiji GFS 2001, počevši od siječnja 2016. godine nadalje, izmijenjena je u odnosu na ranija razdoblja metodologija iskazivanja plaća i određenih naknada zaposlenima osnovnog i srednjeg školstva koje se temeljem zakonskih odredbi isplaćuju iz državnog proračuna. Ustanove osnovnog i srednjeg školstva proračunski su korisnici jedinica lokalne i područne (regionalne) samouprave. Stoga se, radi dosljedne primjene statističkog obuhvata pojedinih podsektora opće države, navedeni rashodi ne iskazuju u državnom proračunu i u središnjoj državi više na stavkama GFS-a 2111, 2121 i 22 nego kao tekuća pomoć lokalnoj državi u sklopu stavke GFS-a 2631. Kod lokalne države iskazuju se prihodi od primljene pomoći te rashodi na stavkama GFS-a 2111, 2121 i 22. Uslijed toga podaci za JLP(R)S i konsolidiranu opću državu u tablicama 20BC 21C i 22C nisu usporedivi sa serijom koja se zaključuje s razdobljem siječanj – prosinac 2015. iskazanom u tablicama 20B, 21B i 22B.

Tablica 23: Stanje duga opće države

S obzirom na promjenu metodologije izračuna duga te izmjenu sustava objavljivanja, podaci o stanju duga opće države više se neće prikazivati u Mjesečnom statističkom prikazu Ministarstva financija. Podaci će biti dostupni u biltenu Hrvatske narodne banke.

Od Biltena broj 196 Hrvatske narodne banke Tablica I3 prikazuje dug opće države, koji se sastoji od duga središnje države, lokalne države i fondova socijalne sigurnosti. Počevši od Biltena broj 196 izvršeno je usklađivanje metodologije u skladu s Europskim sustavom nacionalnih i regionalnih računa 1995 (u daljnjem tekstu: ESA 95) te s Eurostatovim Priručnikom o državnom deficitu i dugu. Tablica I3 prikazuje stanja duga sektora opće države izražena u kunama. Od 31. prosinca 2010. primjenjuje se službena sektorizacija institucionalnih jedinica u Republici Hrvatskoj u skladu s Odlukom o statističkoj klasifikaciji institucionalnih sektora koju je objavio Državni zavod za statistiku, a koja se temelji na metodologiji ESA 95 prema kojoj se opća država dijeli na sljedeće podsektore: središnju državu, fondove socijalne sigurnosti i lokalnu državu.

Tablica 24: Unutarnji dug konsolidirane središnje države

Stara devizna štednja, Uredbom Vlade RH (NN br. 71/91, 3/92, 12/92, 71/92, 58/93, 103/93), krajem 1991. godine, pretvoreni su devizni depoziti građana kod banaka koje su na području RH poslovale 27. travnja 1991. godine, uvećani za pripadajuće kamate u 1991. godini, u javni dug Republike Hrvatske. Iznos potraživanja od 5,034 milijarde DEM zamijenjen je obveznicama RH koje se amortiziraju u 20 polugodišnjih rata, počevši od 30. lipnja 1995. godine.

Velike obveznice izdane su 1991. godine u nominalnom iznosu od 1.550,09 milijuna DEM. U 1996. godini Velike obveznice su podijeljene na Velike obveznice I, Velike obveznice II (Riječka i Splitska banka), Velike obveznice III (Privredna banka) i Velike obveznice IV (Privredna banka). Velike obveznice IV (Privredna banka) su iskupljene u 2000. godini. Vlada je u travnju 2000. donijela Odluku o izdavanju zamjenskih obveznica za restrukturiranje gospodarstva (Velike obveznice I), na koje se nije obračunavala kamata, za nove, s rokom dospeljeća 2011. godine s kamatom od 5%.

Obveznice za obnovu, izdane su tijekom 1992. i 1993. godine (NN br. 65/91) kako bi se prikupila sredstva za financiranje obnove gospodarskih, sakralnih objekata i objekata kulturne baštine uništenih ratom. Izdane su u tri emisije: u prvoj emisiji izdano je obveznica u vrijednosti 50 milijuna DEM i 30 milijuna USD; u drugoj emisiji 10 milijuna kanadskih dolara, te u trećoj emisiji 25 milijuna australskih dolara.

Obveznice Serije D izdaju se u svrhu razvoja domaćeg tržišta kapitala kroz sindikat domaćih banaka. Obveznice Serije 01 D-04 izdane su 2001. godine u iznosu od 200 milijuna EUR na rok od 3 godine i uz kamatnu stopu od 6,5% godišnje (NN br. 80/2001). Obveznice Serije 02-D8 izdane su 2001. godine u iznosu od 200 milijuna EUR na 7 godina i uz kamatnu stopu od 6,875% godišnje (NN 112/2001). Obveznice – Serija 03 D-12 izdane su u tri tranše. Dvije tranše su izdane u 2002. godini u ukupnom iznosu od 300 milijuna EUR, a treća tranša je izdana u siječnju 2003. u iznosu od 200 milijuna EUR. Dospjeće tih obveznica je 2012. godine uz kamatu od 6,875% godišnje (NN 58/2002, NN 111/2002; NN 14/2003).

Obveznice za sanaciju banaka: Sanacija banaka – Serija I su obveznice izdane za sanaciju Riječke (552 milijuna kuna, NN 31/96, 20/98) i Splitske banke (765 milijuna kuna, NN br. 31/96, 22/98). Za sanaciju Privredne banke izdane su obveznice u iznosu od 1.463 milijuna kuna. Obveznice su izdane u tri serije (NN br. 106/98): Sanacija banaka – Serija II (PBZ-DEM) izdane na iznos od 84.333,6 milijuna DEM tj. 300 milijuna kuna, na rok od 15 godina. Sanacija banaka – Serija III (PBZ-KN) izdane na iznos od 744 milijuna kuna, na rok od 15 godina. Sanacija banaka – Serija IV (PBZ-KN) izdane na iznos od 419,7 milijuna kuna, na rok od 15 godina. Obveznice Serije V izdane su tijekom 1998. godine za sanaciju Dubrovačke banke, u vrijednosti od 1.001,5 milijuna kuna, na rok od 10 godina (NN br. 56/98).

Tijekom 1998. godine u sklopu procesa sanacije Dubrovačke banke izvršen je prijevremeni iskup velikog dijela ovih obveznica. Početkom 1999. godine donesena je nova Odluka o sanaciji i restrukturiranju Dubrovačke banke d.d. (NN br. 11/99). Temeljem nove Odluke izdane su obveznice u iznosu 2.601,8 milijuna kuna koje obuhvaćaju iznos od 1.001,5 milijuna kuna (obveznice po prvoj Odluci) uvećanih za 1.415,3 milijuna kuna za pokriće potencijalnih gubitaka i 185 milijuna za dokapitalizaciju banke. Za neiskupljeni dio obveznica izdanih po prvoj odluci izdane su obveznice Serija V-A, dok su za preostali iznos izdane obveznice Serije V-B u nominalnom iznosu od 1.600,3 milijuna kuna.

Trezorski zapisi su kratkoročne vrijednosnice Ministarstva financija. Izdaju se po jedinstvenoj prodajnoj cijeni koja se ostvari na aukciji, a planirani iznos izdanja utvrđuje Ministarstvo financija pozivom na aukciju. Trezorski zapisi se izdaju s rokom dospjeća od 91, 182 i 364 i 728 dana.

DAB obveznice za osiguranu štednju izdane su od strane Državne agencije za osiguranje štednih uloga i sanaciju banka uz državno jamstvo, a u svrhu razvoja domaćeg tržišta kapitala i namirenja dugovanja za osiguranu štednju u propalim bankama. DAB obveznice za osiguranu štednju I izdane su u 2000. godini u iznosu od 105 milijuna EUR s rokom dospjeća 2003. godine i kamatnom stopom od 8% godišnje. DAB obveznice za osiguranu štednju II izdane su u 2000. godini u iznosu od 225 milijuna EUR s rokom dospjeća 2005. godine i kamatnom stopom od 8,375% godišnje.

DAB obveznice za osiguranu štednju izdane su od strane Državne agencije za osiguranje štednih uloga i sanaciju banka uz državno jamstvo, a u svrhu razvoja domaćeg tržišta kapitala i namirenja dugovanja za osiguranu štednju u propalim bankama. DAB obveznice za osiguranu štednju I izdane su u 2000. godini u iznosu od 105 milijuna EUR s rokom dospjeća 2003. godine i kamatnom stopom od 8% godišnje. DAB obveznice za osiguranu štednju II izdane su u 2000. godini u iznosu od 225 milijuna EUR s rokom dospjeća 2005. godine i kamatnom stopom od 8,375% godišnje.

HZZO obveznice izdaje Hrvatski zavod za zdravstveno osiguranje uz državno jamstvo u 2000. godini u iznosu od 222 milijuna EUR s kamatnom stopom od 8,5% godišnje i dospijećem 2004. godine. Izdaju se u svrhu razvoja domaćeg tržišta kapitala, kao i za financiranje reformi u zdravstvu.

Tablica 25: Rezultati aukcija trezorskih zapisa Ministarstva financija

Trezorski zapisi su kratkoročne vrijednosnice Ministarstva financija. Izdaju se po jedinstvenoj prodajnoj cijeni koja se ostvari na aukciji, a planirani iznos izdanja utvrđuje Ministarstvo financija pozivom na aukciju. Trezorski zapisi se izdaju s rokom dospjeća od 91, 182, 364 i 728 dana. Tablica 24 daje prikaz rezultata aukcija Trezorskih zapisa Ministarstva financija, klasificiranih prema datumu aukcije, uključujući sljedeća obilježja: iznos, ukupan iznos pristiglih ponuda, vagana prosječna ponuđena cijena (HRK)/kamata (%), ostvarena jedinstvena prodajna cijena na 100 HRK/kamata (%) te ostvarena jedinstvena prodajna cijena na 100 HRK/kamata (%).

Napomena:

Svi grafovi unutar teksta koji opisuju kretanja u fiskalnom sektoru odnose se na državni proračun.

Cijenjene korisnike publikacije Ministarstva financija upućujemo na sljedeću Internet stranicu, gdje je u cijelosti objavljen Priručnik GFS 2001 na engleskom jeziku:

<http://www.imf.org/external/pubs/ft/gfs/manual/comp.htm>

RUKOVODSTVO MINISTARSTVA FINANCIJA

MINISTAR FINANCIJA

Zdravko Marić, dr. sc.

KABINET MINISTRA

Državni tajnik

Željko Tufekčić

GLAVNO TAJNIŠTVO

DRŽAVNA RIZNICA

pomoćnica ministra i glavna državna rizničarka: Ivana Jakir-Bajo

Sektor za pripremu proračuna države i financiranje jedinica lokalne i područne samouprave
načelnik: Niko Raič, mr. sc.

Sektor za izvršavanje državnog proračuna
načelnica: Danka Mihaljević

Sektor za upravljanje javnim dugom
načelnik: Hrvoje Radovanić

Sektor za podršku Državnoj riznici
načelnica: Branka Grabovac

Sektor za poslove Nacionalnog fonda
načelnica: Dubravka Flinta

UPRAVA ZA FINANCIJSKO UPRAVLJANJE, UNUTARNJU REVIZIJU I NADZOR

Pomoćnik ministra: Zvonko Šakić

Financijski inspektorat
predstojnica: Slavica Pezer-Blečić, mr. sc.

Ured za sprječavanje pranja novca
predstojnik: Ivica Maros

Sektor za harmonizaciju unutarnje revizije i financijske kontrole
načelnica: Danijela Stepić

Sektor za financijski i proračunski nadzor
načelnica: Slavica Malenica

Sektor za izgradnju i održavanje graničnih prijelaza
načelnik Ante Kapulica

Služba za unutarnju reviziju
voditelj: Željka Knezić

Služba za suzbijanje nepravilnosti i prijevara
voditeljica: Mirjana Jurić

UPRAVA ZA MAKROEKONOMSKE ANALIZE, GOSPODARSTVO, FINANCIJSKI SUSTAV, EU I MEĐUNARODNE FINANCIJSKE ODNOSI

Zavod za makroekonomske i fiskalne analize i projekcije
načelnik: Stipe Župan

Sektor za gospodarstvo
načelnik: Krešimir Dragić, mr. sc.

Sektor za financijski sustav
načelnica: Ivana Ravlić Ivanović

Sektor za Europsku uniju
načelnica: Vladimira Ivandić, mr.sc.

Sektor za međunarodne financijske odnose
načelnica: Silvija Belajec

SAMOSTALNI SEKTOR ZA DRUGOSTUPANJSKI UPRAVNI POSTUPAK

načelnica: Ljubica Strugar

SAMOSTALNI SEKTOR ZA OTKRIVANJE POREZNIH PRIJEVARA

načelnik: Paulino Lonza

POREZNA UPRAVA

pomoćnik ministra i ravnatelj: Zdravko Zrinušić

CARINSKA UPRAVA

pomoćnik ministra i ravnatelj: Hrvoje Čović, mr. sc.

KALENDAR OBJAVLJIVANJA

Mjesečni statistički prikaz Ministarstva financija	Napomene	Objavljivanje		
		Lipanj 17.	Lipanj 17.	Lipanj 17.
Broj		259	260	261
SDDS kategorija podataka		Lipanj 17.	Lipanj 17.	Lipanj 17.
Operacije opće države	1)			(3/17)
Operacije središnje države	2)	(1/17)	(2/17)	(3/17)
Unutarnji dug središnje države	3)	(1/17)	(2/17)	(3/17)

1) Konsolidacija proračuna središnje države, izvanproračunskih korisnika i lokalne države prema međunarodnoj metodologiji statistike javnih financija iz 2001.

2) Konsolidacija središnjeg državnog proračuna i izvanproračunskih korisnika prema međunarodnoj metodologiji statistike javnih financija iz 2001.

3) Stanje unutarnjeg javnog duga središnje države.

ISSN 1334-4013